

ESTADO DE SITUACION FINANCIERA
AL 30 DE JUNIO DE 2019 Y AL 31 DE DICIEMBRE DE 2018
(PESOS)
INSTITUTO NACIONAL DE GERIATRÍA

Ente Público: _____

CONCEPTO	2019	2018	CONCEPTO	2019	2018
ACTIVO			PASIVO		
Activo Circulante			Pasivo Circulante		
Efectivo y Equivalentes	33,844,510	44,674,574	Cuentas por Pagar a Corto Plazo	1,967,127	2,573,856
Derechos a Recibir Efectivo o Equivalentes	6,973	4,312	Documentos por Pagar a Corto Plazo	0	0
Derechos a Recibir Bienes o Servicios	0	0	Porción a Corto Plazo de la Deuda Pública a Largo Plazo	0	0
Inventarios	0	0	Títulos y Valores a Corto Plazo	0	0
Almacenes	261,913	239,514	Pasivos Diferidos a Corto Plazo	0	0
Estimación por Pérdida o Deterioro de Activos Circulantes	0	0	Fondos y Bienes de Terceros en Garantía y/o Administración a Corto Plazo	57,937,142	45,594,113
Otros Activos Circulantes	26,421,442	10,778,870	Provisiones a Corto Plazo	0	0
Total de Activos Circulantes	60,534,838	55,697,270	Otros Pasivos a Corto Plazo	0	0
Activo No Circulante			Total de Pasivos Circulantes	59,904,269	48,167,970
Inversiones Financieras a Largo Plazo	0	0	Pasivo No Circulante		
Derechos a Recibir Efectivo o Equivalentes a Largo Plazo	0	0	Cuentas por Pagar a Largo Plazo	2,449,062	6,172,372
Bienes Inmuebles, Infraestructura y Construcciones en Proceso	1,131,802,687	1,131,416,000	Documentos por Pagar a Largo Plazo	0	0
Bienes Muebles	35,049,294	35,048,200	Deuda Pública a Largo Plazo	0	0
Activos Intangibles	0	0	Pasivos Diferidos a Largo Plazo	0	0
Depreciación, Deterioro y Amortización Acumulada de Bienes	-26,591,905	-23,232,751	Fondos y Bienes de Terceros en Garantía y/o en Administración a Largo Plazo	0	0
Activos Diferidos	0	0	Provisiones a Largo Plazo	0	0
Estimación por Pérdida o Deterioro de Activos no Circulantes	0	0	Total de Pasivos No Circulantes	2,449,062	6,172,372
Otros Activos no Circulantes	0	0	Total del Pasivo	62,353,331	54,340,342
Total de Activos No Circulantes	1,140,260,077	1,143,231,449	HACIENDA PÚBLICA/ PATRIMONIO		
Total del Activo	1,200,794,915	1,198,928,719	Hacienda Pública/Patrimonio Contribuido	1,166,269,115	1,166,251,116
			Aportaciones	28,765,827	28,765,827
			Donaciones de Capital	1,137,503,288	1,137,485,289
			Actualización de la Hacienda Pública / Patrimonio	0	0
			Hacienda Pública/Patrimonio Generado	-27,827,532	-21,662,739
			Resultados del Ejercicio (Ahorro/Desahorro)	-6,176,554	-4,160,264
			Resultados de Ejercicios Anteriores	-21,650,978	-17,502,476
			Revalúos	0	0
			Reservas	0	0
			Rectificaciones de Resultados de Ejercicios Anteriores	0	0
			Exceso o Insuficiencia en la Actualización de la Hacienda Pública/Patrimonio	0	0
			Resultado por Posición Monetaria	0	0
			Resultado por Tenencia de Activos no Monetarios	0	0
			Total Hacienda Pública/ Patrimonio	1,138,441,584	1,144,588,377
			Total del Pasivo y Hacienda Pública/Patrimonio	1,200,794,915	1,198,928,719

Bajo protesta de decir verdad declaramos que los Estados Financieros y sus Notas son razonablemente correctos y responsabilidad del emisor

Autorizó: DR. LUIS MIGUEL FRANCISCO GUTIÉRREZ
DIRECTOR GENERAL

Elaboró: LIC. ERICA PLATA CORDOBA
SUBDIRECTORA DE ADMINISTRACIÓN

ESTADO DE ACTIVIDADES
DEL 01 DE ENERO AL 30 DE JUNIO DE 2019 Y DEL 01 DE ENERO AL 31 DICIEMBRE DE 2018
(PESOS)
INSTITUTO NACIONAL DE GERIATRIA

Ente Público: _____

CONCEPTO	2019	2018	CONCEPTO	2019	2018
INGRESOS Y OTROS BENEFICIOS			GASTOS Y OTRAS PÉRDIDAS		
Ingresos de la Gestión	340,836	136,353	Gastos de Funcionamiento	28,396,217	69,596,595
Impuestos	0	0	Servicios Personales	13,617,031	34,925,728
Cuotas y Aportaciones de Seguridad Social	0	0	Materiales y Suministros	354,459	1,451,120
Contribuciones de Mejoras	0	0	Servicios Generales	14,424,727	33,219,747
Derechos	0	0	Transferencia, Asignaciones, Subsidios y Otras Ayudas	94,250	121,000
Productos de Tipo Corriente	0	0	Transferencias Internas y Asignaciones al Sector Público	0	0
Aprovechamientos de Tipo Corriente	0	0	Transferencias al Resto del Sector Público	0	0
Ingresos por Venta de Bienes y Servicios	340,836	136,353	Subsidios y Subvenciones	0	0
Ingresos no comprendidos en las fracciones de la Ley de Ingresos Causados en Ejercicios Fiscales Anteriores Pendientes de Liquidación o Paen	0	0	Ayudas Sociales	94,250	121,000
Participaciones, Aportaciones, Transferencias, Asignaciones, Subsidios y Otras Ayudas	24,360,864	65,612,824	Pensiones y Jubilaciones	0	0
Participaciones y Aportaciones	0	0	Transferencias a Fideicomisos, Mandatos y Contratos Análogos	0	0
Transferencias, Asignaciones, Subsidios y Otras Ayudas	24,360,864	65,612,824	Transferencias a la Seguridad Social	0	0
Otros Ingresos y Beneficios	1,000,000	7,763,376	Donativos	0	0
Ingresos Financieros	0	0	Transferencias al Exterior	0	0
Incremento por Variación de Inventarios	0	0	Participaciones y Aportaciones	0	0
Disminución del Exceso de Estimaciones por Pérdida o Deterioro u Obsolescencia	0	0	Participaciones	0	0
Bonificaciones y Descuentos Obtenidos	0	4,821	Aportaciones	0	0
Otros Ingresos y Beneficios Varios	1,000,000	7,758,555	Convenios	0	0
Total de Ingresos y Otros Beneficios	25,701,700	73,512,553	Intereses, Comisiones y Otros Gastos de la Deuda Pública	0	0
			Intereses de la Deuda Pública	0	0
			Comisiones de la Deuda Pública	0	0
			Gastos de la Deuda Pública	0	0
			Costo por Coberturas	0	0
			Apoyos Financieros	0	0
			Otros Gastos y Pérdidas Extraordinarias	3,387,787	7,955,222
			Estimaciones, Depreciaciones, Deterioros, Obsolescencia y Amortizaciones	3,387,786	7,955,202
			Provisiones	0	0
			Disminución de Inventarios	0	0
			Aumento por Insuficiencia de Estimaciones por Pérdida o Deterioro y Obsolescencia	0	0
			Aumento por Insuficiencia de Provisiones	0	0
			Otros gastos	1	20
			Inversión Pública	0	0
			Inversión Pública no Capitalizable	0	0
			Total de Gastos y Otras Pérdidas	31,878,254	77,672,817
			Resultados del Ejercicio (Ahorro/Desahorro)	-6,176,554	-4,160,264

Bajo protesta de decir verdad declaramos que los Estados Financieros y sus Notas son razonablemente correctos y responsabilidad del emisor.

Autorizó: DR. LUIS MIGUEL FRANCISCO GUTIÉRREZ
DIRECTOR GENERAL

Elaboró: LIC. ERIKA PLATA CORDOBA
SUBDIRECTORA DE ADMINISTRACIÓN

ESTADO DE VARIACIÓN EN LA HACIENDA PÚBLICA
DEL 01 DE ENERO AL 30 DE JUNIO DE 2019 Y DEL 01 DE ENERO AL 31 DICIEMBRE DE 2018
(PESOS)

Ente Público: _____

INSTITUTO NACIONAL DE GERIATRÍA

CONCEPTO	Hacienda Pública/Patrimonio Contribuido	Hacienda Pública/Patrimonio Generado de Ejercicios Anteriores	Hacienda Pública/Patrimonio Generado del Ejercicio	Ajustes por Cambios de Valor	TOTAL
Rectificaciones de Resultados de Ejercicios Anteriores	0	0	0	0	0
Patrimonio Neto Inicial Ajustado del Ejercicio	1,166,251,116	0	0	0	1,166,251,116
Aportaciones	28,765,827	0	0	0	28,765,827
Donaciones de Capital	1,137,485,289	0	0	0	1,137,485,289
Actualización de la Hacienda Pública / Patrimonio	0	0	0	0	0
Variaciones de la Hacienda Pública/Patrimonio Neto del Ejercicio	0	-17,502,476	-4,160,264	0	-21,662,739
Resultados del Ejercicio (Ahorro/Desahorro)	0	0	-4,160,264	0	-4,160,264
Resultados de Ejercicios Anteriores	0	-17,502,476	0	0	-17,502,476
Revalúos	0	0	0	0	0
Reservas	0	0	0	0	0
Hacienda Pública/Patrimonio Neto Final del Ejercicio 2017	1,166,251,116	-17,502,476	-4,160,264	0	1,144,588,377
Cambios en la Hacienda Pública/Patrimonio Neto del Ejercicio	17,999	0	0	0	17,999
Aportaciones	0	0	0	0	0
Donaciones de Capital	17,999	0	0	0	17,999
Actualización de la Hacienda Pública/Patrimonio	0	0	0	0	0
Variaciones de la Hacienda Pública/Patrimonio Neto del Ejercicio	0	-4,148,502	-2,016,291	0	-6,164,793
Resultados del Ejercicio (Ahorro/Desahorro)	0	0	-6,176,554	0	-6,176,554
Resultados de Ejercicios Anteriores	0	-4,148,502	4,160,264	0	11,762
Revalúos	0	0	0	0	0
Reservas	0	0	0	0	0
Saldo Neto en la Hacienda Pública/Patrimonio del Ejercicio 2018	1,166,269,115	-21,650,978	-6,176,554	0	1,138,441,584

Bajo protesta de decir verdad declaramos que los Estados Financieros y sus Notas son razonablemente correctos y responsabilidad del emisor.

Autorizó: DR. LUIS MIGUEL FRANCISCO GUTIÉRREZ ROBLEDO
DIRECTOR GENERAL

Elaboró: LIC. ERIKA PLATA CÓRDOBA
SUBDIRECTORA DE ADMINISTRACIÓN


ESTADO DE CAMBIOS EN LA SITUACIÓN FINANCIERA
DEL 01 DE ENERO AL 30 DE JUNIO DE 2019 Y DEL 01 DE ENERO AL 31 DICIEMBRE DE 2018
(PESOS)

Ente Público: _____

INSTITUTO NACIONAL DE GERIATRÍA

CONCEPTO	Origen	Aplicación	CONCEPTO	Origen	Aplicación
ACTIVO	14,189,218	16,055,414	PASIVO	12,343,028	4,330,039
Activo Circulante	10,830,065	15,667,632	Pasivo Circulante	12,343,028	606,729
Efectivo y Equivalentes	10,830,065	0	Cuentas por Pagar a Corto Plazo	0	606,729
Derechos a Recibir Efectivo o Equivalentes	0	2,661	Documentos por Pagar a Corto Plazo	0	0
Derechos a Recibir Bienes o Servicios	0	0	Porción a Corto Plazo de la Deuda Pública a Largo Plazo	0	0
Inventarios	0	0	Títulos y Valores a Corto Plazo	0	0
Almacenes	0	22,398	Pasivos Diferidos a Corto Plazo	0	0
Estimación por Pérdida o Deterioro de Activos Circulantes	0	0	Fondos y Bienes de Terceros en Garantía y/o Administración a Corto Plazo	12,343,028	0
Otros Activos Circulantes	0	15,642,572	Provisiones a Corto Plazo	0	0
Activo No Circulante	3,359,153	387,782	Otros Pasivos a Corto Plazo	0	0
Inversiones Financieras a Largo Plazo	0	0	Pasivo No Circulante	0	3,723,310
Derechos a Recibir Efectivo o Equivalentes a Largo Plazo	0	0	Cuentas por Pagar a Largo Plazo	0	3,723,310
Bienes Inmuebles, Infraestructura y Construcciones en Proceso	0	386,687	Documentos por Pagar a Largo Plazo	0	0
Bienes Muebles	0	1,094	Deuda Pública a Largo Plazo	0	0
Activos Intangibles	0	0	Pasivos Diferidos a Largo Plazo	0	0
Depreciación, Deterioro y Amortización Acumulada de Bienes	3,359,153	0	Fondos y Bienes de Terceros en Garantía y/o en Administración a Largo Plazo	0	0
Activos Diferidos	0	0	Provisiones a Largo Plazo	0	0
Estimación por Pérdida o Deterioro de Activos no Circulantes	0	0	HACIENDA PÚBLICA/ PATRIMONIO	17,999	6,164,793
Otros Activos no Circulantes	0	0	Hacienda Pública/Patrimonio Contribuido	17,999	0
			Aportaciones	0	0
			Donaciones de Capital	17,999	0
			Actualización de la Hacienda Pública / Patrimonio	0	0
			Hacienda Pública/Patrimonio Generado	0	6,164,793
			Resultados del Ejercicio (Ahorro/Desahorro)	0	2,016,291
			Resultados de Ejercicios Anteriores	0	4,148,502
			Revalúos	0	0
			Reservas	0	0
			Rectificaciones de Resultados de Ejercicios Anteriores	0	0
			Exceso o Insuficiencia en la Actualización de la Hacienda Pública/Patrimonio	0	0
			Resultado por Posición Monetaria	0	0
			Resultado por Tenencia de Activos no Monetarios	0	0

Bajo protesta de decir verdad declaramos que los Estados Financieros y sus Notas son razonablemente correctos y responsabilidad del emisor.


 Autorizó: DR. LUIS MIGUEL FRANCISCO GUTIÉRREZ
 DIRECTOR GENERAL


 Elaboró: LIC. ERIKA PLATA CORDOBA
 SUBDIRECTORA DE ADMINISTRACIÓN

ESTADO DE FLUJOS DE EFECTIVO
DEL 01 DE ENERO AL 30 DE JUNIO DE 2019 Y DEL 01 DE ENERO AL 31 DICIEMBRE DE 2018
(PESOS)
INSTITUTO NACIONAL DE GERIATRÍA

Ente Público: _____

CONCEPTO	2019	2018	CONCEPTO	2019	2018
Flujos de Efectivo de las Actividades de Operación			Flujos de Efectivo de las Actividades de Inversión		
Origen	38,044,728	104,102,377	Origen	0	0
Impuestos	0	0	Bienes Inmuebles, Infraestructura y Construcciones en Proceso	0	0
Cuotas y Aportaciones de Seguridad Social	0	0	Bienes Muebles	0	0
Contribuciones de Mejoras	0	0	Otros Orígenes de Inversión	0	0
Derechos	0	0	Aplicación	387,782	1,121,748,466
Productos de Tipo Corriente	0	0	Bienes Inmuebles, Infraestructura y Construcciones en Proceso	386,687	1,117,000,000
Aprovechamientos de Tipo Corriente	0	0	Bienes Muebles	1,094	4,748,466
Ingresos por Venta de Bienes y Servicios	340,836	136,353	Otras Aplicaciones de Inversión	0	0
Ingresos no Comprendidos en las Fracciones de la Ley de Ingresos Causados en Ejercicios Fiscales Anteriores Pendientes de Liquidación o Paen	0	0	Flujos Netos de Efectivo por Actividades de Inversión	-387,782	-1,121,748,466
Participaciones y Aportaciones	0	0	Flujo de Efectivo de las Actividades de Financiamiento		
Transferencias, Asignaciones, Subsidios y Otras Ayudas	24,360,864	65,612,824	Origen	17,999	1,121,536,626
Otros Orígenes de Operación	13,343,028	38,353,200	Endeudamiento Neto	0	0
Aplicación	48,488,139	75,972,675	Interno	0	0
Servicios Personales	13,617,031	34,925,728	Externo	0	0
Materiales y Suministros	354,459	1,451,119	Otros Orígenes de Financiamiento	17,999	1,121,536,626
Servicios Generales	14,424,727	33,219,747	Aplicación	16,871	1,491,930
Transferencias Internas y Asignaciones al Sector Público	0	0	Servicios de la Deuda	0	0
Transferencias al Resto del Sector Público	0	0	Interno	0	0
Subsidios y Subvenciones	0	0	Externo	0	0
Ayudas Sociales	94,250	121,000	Otras Aplicaciones de Financiamiento	16,871	1,491,930
Pensiones y Jubilaciones	0	0	Flujos netos de Efectivo por Actividades de Financiamiento	1,128	1,120,044,696
Transferencias a Fideicomisos, Mandatos y Contratos Análogos	0	0	Incremento/Disminución Neta en el Efectivo y Equivalentes al Efectivo	-10,830,065	26,425,932
Transferencias a la Seguridad Social	0	0	Efectivo y Equivalentes al Efectivo al Inicio del Ejercicio	44,674,574	18,248,642
Donativos	0	0	Efectivo y Equivalentes al Efectivo al Final del Ejercicio	33,844,509	44,674,574
Transferencias al Exterior	0	0			
Participaciones	0	0			
Aportaciones	0	0			
Convenios	0	0			
Otras Aplicaciones de Operación	19,997,672.42	6,255,081			
Flujos Netos de Efectivo por Actividades de Operación	-10,443,411	28,129,702			

Bajo protesta de decir verdad declaramos que los Estados Financieros y sus Notas son razonablemente correctos y responsabilidad del emisor.

Autorizó: DR. LUIS MIGUEL FRANCISCO GUTIÉRREZ
DIRECTOR GENERAL

Elaboró: LIC. ERIKA PLATA CORDOBA
SUBDIRECTORA DE ADMINISTRACIÓN

ESTADO ANALÍTICO DEL ACTIVO
DEL 01 DE ENERO AL 30 DE JUNIO DE 2019 Y DEL 01 DE ENERO AL 31 DICIEMBRE DE 2018
(PESOS)

Ente Público: _____

INSTITUTO NACIONAL DE GERIATRÍA

CONCEPTO	Saldo Inicial	Cargos del Periodo	Abonos del Periodo	Saldo Final	Variación del Periodo
ACTIVO	1,198,928,719	78,779,012	76,912,816	1,200,794,915	1,866,196
Activo Circulante	55,697,270	78,361,660	73,524,092	60,534,838	4,837,567
Efectivo y Equivalentes	44,674,574	34,407,035	45,237,100	33,844,510	-10,830,065
Derechos a Recibir Efectivo o Equivalentes	4,312	24,468,449	24,465,788	6,973	2,661
Derechos a Recibir Bienes o Servicios	0	0	0	0	0
Inventarios	0	0	0	0	0
Almacenes	239,514	168,054	145,655	261,913	22,398
Estimación por Pérdida o Deterioro de Activos Circulantes	0	0	0	0	0
Otros Activos Circulantes	10,778,870	19,318,121	3,675,549	26,421,442	15,642,572
Activo No Circulante	1,143,231,449	417,352	3,388,724	1,140,260,077	-2,971,372
Inversiones Financieras a Largo Plazo	0	0	0	0	0
Derechos a Recibir Efectivo o Equivalentes a Largo Plazo	0	0	0	0	0
Bienes Inmuebles, Infraestructura y Construcciones en Proceso	1,131,416,000	386,687	0	1,131,802,687	386,687
Bienes Muebles	35,048,200	17,999	16,905	35,049,294	1,094
Activos Intangibles	0	0	0	0	0
Depreciación, Deterioro y Amortización Acumulada de Bienes	-23,232,751	12,666	3,371,819	-26,591,905	-3,359,153
Activos Diferidos	0	0	0	0	0
Estimación por Pérdida o Deterioro de Activos no Circulantes	0	0	0	0	0
Otros Activos no Circulantes	0	0	0	0	0

Bajo protesta de decir verdad declaramos que los Estados Financieros y sus Notas son razonablemente correctos y responsabilidad del emisor.

Autorizó: DR. LUIS MIGUEL FRANCISCO GUTIÉRREZ ROBLEDO
DIRECTOR GENERAL

Erika Plata Córdoba
Elaboró: LIC. ERIKA PLATA CÓRDOBA
SUBDIRECTORA DE ADMINISTRACIÓN


ESTADO ANALÍTICO DE LA DEUDA Y OTROS PASIVOS
DEL 01 DE ENERO AL 30 DE JUNIO DE 2019 Y DEL 01 DE ENERO AL 31 DICIEMBRE DE 2018
(PESOS)


Ente Público: _____

INSTITUTO NACIONAL DE GERIATRÍA

Denominación de las Deudas	Moneda de Contratación	Institución o País Acreedor	Saldo Inicial del Periodo	Saldo Final del Periodo
DEUDA PÚBLICA				
Corto Plazo				
Deuda Interna				
Instituciones de Crédito			0	0
Títulos y Valores			0	0
Arrendamientos Financieros			0	0
Deuda Externa				
Organismos Financieros Internacionales			0	0
Deuda Bilateral			0	0
Títulos y Valores			0	0
Arrendamientos Financieros			0	0
Subtotal Corto Plazo				
			0	0
Largo Plazo				
Deuda Interna				
Instituciones de Crédito			0	0
Títulos y Valores			0	0
Arrendamientos Financieros			0	0
Deuda Externa				
Organismos Financieros Internacionales			0	0
Deuda Bilateral			0	0
Títulos y Valores			0	0
Arrendamientos Financieros			0	0
Subtotal Largo Plazo				
			0	0
Otros Pasivos				
			54,340,342	62,353,331
Total Deuda y Otros Pasivos				
			54,340,342	62,353,331

Bajo protesta de decir verdad declaramos que los Estados Financieros y sus Notas son razonablemente correctos y responsabilidad del emisor.

Autorizó: 
DR. LUIS MIGUEL FRANCISCO GUTIÉRREZ ROBLEDO
DIRECTOR GENERAL


Elaboró: LIC. ERIKA PLATA CORDOBA
SUBDIRECTORA DE ADMINISTRACIÓN

Instituto Nacional de Geriatria Conciliación entre los Egresos Presupuestarios y los Gastos Contables Correspondiente del 01 de enero al 30 de Junio de 2019		
1. Total de Egresos (presupuestarios)	\$ 25,541,344.07	\$ 25,541,344.07

2. Menos Egresos Presupuestarios no contables	\$ -	\$ 2,433,232.14
Mobiliario y equipo de administración	\$ -	
Mobiliario y equipo educacional y recreativo	\$ -	
Equipo e instrumental médico y de laboratorio	\$ -	
Vehículos y equipo de transporte	\$ -	
Equipo de defensa y seguridad	\$ -	
Maquinaria, otros equipos y herramientas	\$ -	
Activos biológicos	\$ -	
Bienes inmuebles	\$ -	
Obra pública en bienes propios	\$ 386,687.00	
Acciones y participaciones de capital	\$ -	
Compra de títulos y valores	\$ -	
Inversiones en fideicomisos, mandatos y otros análogos	\$ -	
Provisiones para contingencias y otras erogaciones especiales	\$ -	
Amortización de la deuda pública	\$ -	
Adeudos de ejercicios fiscales anteriores (ADEFAS)	\$ -	
Otros Egresos Presupuestales No Contables	\$ 2,046,545.14	

3. Más gastos contables no presupuestarios		\$ 8,770,142.23
Estimaciones, depreciaciones, deterioros, obsolescencia y amortizaciones	\$ 3,387,785.74	
Provisiones	\$ 3,407,329.42	
Disminución de inventarios	\$ 141,755.46	
Aumento por insuficiencia de estimaciones por pérdida o deterioro u obsolescencia	\$ -	
Aumento por insuficiencia de provisiones	\$ -	
Otros Gastos	\$ -	
Otros Gastos Contables No Presupuestales	\$ 1,833,271.61	

4. Total de Gasto Contables (4=1+2-3)

\$ 31,878,254.16

Erica Plata Córdoba

Elaboró: LIC. ERICA PLATA CORDOBA
SUBDIRECTORA DE ADMINISTRACIÓN

Luis Miguel Francisco Gutiérrez Robledo
Autorizó: DR. LUIS MIGUEL FRANCISCO GUTIÉRREZ ROBLEDO
DIRECTOR GENERAL

Instituto Nacional de Geriátria
 Conciliación entre los Ingresos Presupuestarios y Contables
 Correspondiente del 01 de enero al 30 de Junio de 2019
 (Cifras en Pesos)

1. Ingresos Presupuestarios	\$ 25,701,699.92	\$ 25,701,699.92
------------------------------------	------------------	------------------

2. Más ingresos contables no presupuestarios		\$ -
Incremento por variación de inventarios	\$ -	
Disminución del anexo de estimaciones por pérdida o deterioro u obsolescencia	\$ -	
Disminución del exceso de provisiones	\$ -	
Otros ingresos y beneficios varios	\$ -	
Otros ingresos contables no presupuestarios	\$ -	

3. Menos ingresos presupuestarios no contables		\$ -
Productos de capital	\$ -	
Aprovechamientos capital	\$ -	
Ingresos derivados de financiamientos	\$ -	
Otros ingresos presupuestarios no contables	\$ -	

Total de Ingresos Contables	\$ 25,701,699.92
------------------------------------	------------------

Erika Plata Córdoba

Elaboró: LIC. ERIKA PLATA CÓRDOBA
 SUBDIRECTORA DE ADMINISTRACIÓN



Autorizó: DR. LUIS MIGUEL FRANCISCO GUTIÉRREZ ROBLEDO
 DIRECTOR GENERAL