

**Instituto Nacional de Geriatria  
(INGER)**

**Informe del Auditor Independiente**

**Al 31 de diciembre de 2019 y 2018**

**GUZMÁN TELLO DE MENESES, S.C.**  
CONTADORES PÚBLICOS Y CONSULTORES

**Instituto Nacional de Geriatria  
(INGER)**

**Informe del Auditor Independiente**

Al 31 de diciembre de 2019

**Contenido:**

✓ **Informe Definitivo de Estados Financieros**

- Informe del Auditor Independiente

Estados financieros definitivos:

- Estado de Actividades
- Estado de Situación Financiera
- Estado de Cambios en la Situación Financiera
- Estado de Variación en la Hacienda Pública
- Estado Analítico del Activo
- Estado Analítico de la Deuda y Otros Pasivos
- Estado de Flujos de Efectivo
- Reporte de Patrimonio
- Notas a los Estados Financieros
- Informe sobre Pasivos Contingentes



**GUZMÁN TELLO DE MENESES, S.C.**

CONTADORES PÚBLICOS Y CONSULTORES

## Informe del Auditor Independiente

**A la Secretaría de la Función Pública**

**A la H. Junta de Gobierno del  
Instituto Nacional de Geriátría**

### Opinión

Hemos auditado los estados financieros de la Entidad Gubernamental NCE del **Instituto Nacional de Geriátría (INGER)**, que comprenden los estados de situación financiera, los estados analíticos del activo y los estados analíticos de la deuda y otros pasivos al 31 de diciembre de 2019 y 2018, y los estados de actividades, los estados de variaciones en el patrimonio, los estados de flujos de efectivo y los estados de cambios en la situación financiera, correspondientes a los años terminados en dichas fechas, así como las notas explicativas a los estados financieros que incluyen un resumen de las políticas contables significativas.

En nuestra opinión, los estados financieros adjuntos, que se describen en el párrafo anterior, están preparados, en todos los aspectos materiales sin salvedades, de conformidad con las disposiciones en materia de información financiera que se indican en las Notas de 26 y 27 del apartado c) de Gestión Administrativa, a los estados financieros que se acompañan y que están establecidas en la Ley General de Contabilidad Gubernamental.

### Fundamento de la opinión

Hemos llevado a cabo nuestras auditorías de conformidad con las Normas Internacionales de Auditoría. Nuestras responsabilidades, de acuerdo con estas normas, se describen con más detalle en la sección "Responsabilidades del auditor sobre la auditoría de los estados financieros" de nuestro Informe. Somos independientes de la entidad de conformidad con el Código de Ética Profesional del Colegio de Contadores Públicos de México, A.C, junto con los requerimientos de ética que son aplicables a nuestras auditorías de los estados financieros en México y hemos cumplido con las demás responsabilidades de ética de conformidad con esos requerimientos y con el Código de Ética Profesional. Consideramos que la evidencia de auditoría que hemos obtenido proporciona una base suficiente y adecuada para nuestra opinión.

### Párrafo de énfasis, base de preparación contable y utilización de este informe

Llamamos la atención sobre las Notas 26 y 27 del apartado c) de Gestión Administrativa, a los estados financieros adjuntos en la que se describen las bases contables utilizadas para la preparación de estos. Dichos estados financieros fueron preparados para cumplir con los requerimientos normativos gubernamentales a que está sujeta la entidad y para



## **GUZMÁN TELLO DE MENESES, S.C.**

CONTADORES PÚBLICOS Y CONSULTORES

ser integrados en el Reporte de la Cuenta de Pública Federal, los cuales están presentados en los formatos que para tal efecto fueron establecidos por la Unidad de Contabilidad Gubernamental de la Secretaría de Hacienda y Crédito Público; consecuentemente, éstos pueden no ser apropiados para otra finalidad. Nuestra opinión no se modifica por esta cuestión.

### **Responsabilidades de la administración y de los encargados del gobierno de la entidad, sobre los estados financieros**

La administración, es responsable de la preparación de los estados financieros adjuntos de conformidad con las disposiciones en materia de información financiera establecidas en la Ley General de Contabilidad Gubernamental que se describen en las Notas 26 y 27 del apartado c) de Gestión Administrativa, a dichos estados financieros, y del control interno que la administración consideró necesario para permitir la preparación de estados financieros libres de incorrección material debida a fraude o error.

En la preparación de los estados financieros, la administración es responsable de la valoración de la capacidad de la entidad para continuar operando como una entidad en funcionamiento, revelando, en su caso, las cuestiones relativas a la entidad en funcionamiento y utilizando las bases contables aplicables a una entidad en funcionamiento, a menos que la administración tenga la intención de liquidar la entidad o cesar sus operaciones, o bien no exista una alternativa realista.

Los encargados del **Instituto Nacional de Geriátría** son responsables de la supervisión del proceso de información financiera de la entidad.

### **Responsabilidades del auditor sobre la auditoría de los estados financieros**

Nuestros objetivos son obtener una seguridad razonable sobre de que los estados financieros, en su conjunto, se encuentran libres de incorrección material, debido a fraude o error, y emitir un informe de auditoría que contiene nuestra opinión. Seguridad razonable es un alto nivel de seguridad, pero no es una garantía, de que una auditoría realizada de conformidad con las Normas Internacionales de Auditoría siempre detecte una incorrección material cuando existe. Las incorrecciones pueden deberse a fraude o error y son consideradas materiales si individualmente, o en su conjunto, puede preverse razonablemente que influyan en las decisiones económicas que los usuarios hacen basándose en los estados financieros.

Como parte de una auditoría de conformidad con las Normas Internacionales de Auditoría, aplicamos nuestro juicio profesional y mantenemos una actitud de escepticismo profesional durante toda la auditoría. También:

- Identificamos y evaluamos los riesgos de incorrección material en los estados financieros, debida a fraude o error, diseñamos y aplicamos los procedimientos de auditoría para responder a esos riesgos y obtener evidencia de auditoría suficiente



## GUZMÁN TELLO DE MENESES, S.C.

CONTADORES PÚBLICOS Y CONSULTORES

y apropiada para obtener una base para nuestra opinión. El riesgo de no detectar una incorrección material debida a fraude es mayor que en el caso de una incorrección material, ya que el fraude puede implicar colusión, falsificación, manifestaciones intencionalmente erróneas, omisiones intencionales o la anulación del control interno.

- Obtuvimos conocimiento del control interno importante para la auditoría con el fin de diseñar los procedimientos de auditoría que consideramos adecuados en las circunstancias, y no con la finalidad de expresar una opinión sobre la eficacia del control interno del **Instituto Nacional de Geriátria**.
- Evaluamos lo apropiado de las políticas contables utilizadas y la razonabilidad de las estimaciones contables, así como las revelaciones hechas por la administración del **Instituto Nacional de Geriátria**.
- Concluimos sobre lo apropiado del uso de la administración de las bases contables aplicables a una entidad en funcionamiento y, con base en la evidencia de auditoría obtenida, concluimos sobre si existe o no una incertidumbre importante relacionada con eventos o con condiciones que pueden originar dudas significativas sobre la capacidad de la entidad para continuar como entidad en funcionamiento. De acuerdo con la autorización del Presupuesto de Egresos de la Federación para el ejercicio fiscal de 2019, en el cual se considera presupuestalmente al **Instituto Nacional de Geriátria**, así mismo, de las declaraciones de la administración de la entidad y en la vigencia de su marco jurídico, que incluye el decreto de creación. Nuestras conclusiones se basan en la evidencia de auditoría obtenida hasta la fecha de nuestro informe. Sin embargo, hechos o condiciones futuros pueden ser causa de que la entidad deje de ser una entidad en funcionamiento.

Nos comunicamos con los responsables del **Instituto Nacional de Geriátria (INGER)**, entre otras cuestiones, sobre el alcance planeado; al momento de realización de la auditoría no se encontraron hallazgos importantes, ni deficiencias significativas en el control interno durante nuestra auditoría.

Naucalpan de Juárez Estado de México, a 09 de marzo de 2020

Atentamente  
Guzmán Tello de Meneses, S.C.

C.P.C. Víctor Guzmán García  
Socio Director



# Cuenta Pública 2019

CUENTA PÚBLICA 2019  
ESTADO DE SITUACIÓN FINANCIERA  
AL 31 DE DICIEMBRE DE 2019 Y 2018  
(PESOS)

Ente Público:

Instituto Nacional de Geriatria

ACTIVO		PASIVO	
<b>Activo Circulante</b>		<b>Pasivo Circulante</b>	
Efectivo y Equivalentes	22,728,078	Cuentas por Pagar a Corto Plazo	2,637,167
Derechos a Recibir Efectivo o Equivalentes	680,569	Documentos por Pagar a Corto Plazo	0
Derechos a Recibir Bienes o Servicios	0	Porción a Corto Plazo de la Deuda Pública a Largo Plazo	0
Inventarios	0	Títulos y Valores a Corto Plazo	0
Almacenes	263,707	Pasivos Diferidos a Corto Plazo	0
Estimación por Pérdida o Deterioro de Activos Circulantes	0	Fondos y Bienes de Terceros en Garantía y/o Administración a Corto Plazo	56,662,295
Otros Activos Circulantes	34,385,348	Provisiones a Corto Plazo	0
<b>Total de Activos Circulantes</b>	<b>58,057,702</b>	Otros Pasivos a Corto Plazo	0
<b>Activo No Circulante</b>		<b>Total de Pasivos Circulantes</b>	<b>59,299,462</b>
Inversiones Financieras a Largo Plazo	0		
Derechos a Recibir Efectivo o Equivalentes a Largo Plazo	0	<b>Pasivo No Circulante</b>	
Bienes Inmuebles, Infraestructura y Construcciones en Proceso	1,181,267,233	Cuentas por Pagar a Largo Plazo	4,673,148
Bienes Muebles	35,227,178	Documentos por Pagar a Largo Plazo	0
Activos Intangibles	0	Deuda Pública a Largo Plazo	0
Depreciación, Deterioro y Amortización Acumulada de Bienes	-29,959,894	Pasivos Diferidos a Largo Plazo	0
Activos Diferidos	0	Fondos y Bienes de Terceros en Garantía y/o en Administración a Largo Plazo	0
Estimación por Pérdida o Deterioro de Activos no Circulantes	0	Provisiones a Largo Plazo	0
Otros Activos no Circulantes	0	<b>Total de Pasivos No Circulantes</b>	<b>4,673,148</b>
<b>Total de Activos No Circulantes</b>	<b>1,186,534,517</b>	<b>Total del Pasivo</b>	<b>63,972,610</b>
<b>Total del Activo</b>	<b>1,244,592,219</b>	<b>HACIENDA PÚBLICA/ PATRIMONIO</b>	
		Hacienda Pública/Patrimonio Contribuido	1,166,420,442
		Aportaciones	28,765,827
		Donaciones de Capital	1,137,654,615
		Actualización de la Hacienda Pública / Patrimonio	0
		<b>Hacienda Pública/Patrimonio Generado</b>	<b>14,199,167</b>
		Resultados del Ejercicio (Ahorro/Desahorro)	35,850,145
		Resultados de Ejercicios Anteriores	-21,650,978
		Revalúos	0
		Reservas	0
		Rectificaciones de Resultados de Ejercicios Anteriores	0
		<b>Exceso o Insuficiencia en la Actualización de la Hacienda Pública/Patrimonio</b>	<b>0</b>
		Resultado por Posición Monetaria	0
		Resultado por Tenencia de Activos no Monetarios	0
		<b>Total Hacienda Pública/ Patrimonio</b>	<b>1,180,619,609</b>
		<b>Total del Pasivo y Hacienda Pública/Patrimonio</b>	<b>1,244,592,219</b>

Bajo protesta de decir verdad declaramos que los Estados Financieros y sus Notas son razonablemente correctos y son responsabilidad del emisor.

Autorizó/ON: LUIS MIGUEL SUAREZ ROBLEDO  
DIRECTOR GENERAL

ESQUEL M.A.P. ERICA MARTA TOROBLA  
COORDINADORA DE PATRIMONIO



# Cuenta Pública 2019

CUENTA PÚBLICA 2019  
ESTADO DE CAMBIOS EN LA SITUACIÓN FINANCIERA  
DEL 1o. DE ENERO AL 31 DE DICIEMBRE DE 2019  
(PESOS)

Ente Público:		Instituto Nacional de Geriatria	
<b>ACTIVO</b>	<b>28,673,639</b>	<b>74,337,139</b>	<b>11,131,492</b>
<b>Activo Circulante</b>	<b>21,946,496</b>	<b>24,306,928</b>	<b>11,131,492</b>
Efectivo y Equivalentes	21,946,496	0	63,311
Derechos a Recibir Efectivo o Equivalentes	0	676,257	0
Derechos a Recibir Bienes o Servicios	0	0	0
Inventarios	0	0	0
Almacenes	0	24,193	0
Estimación por Pérdida o Deterioro de Activos Circulantes	0	0	11,068,181
Otros Activos Circulantes	0	23,606,478	0
<b>Activo No Circulante</b>	<b>6,727,143</b>	<b>50,030,211</b>	<b>0</b>
Inversiones Financieras a Largo Plazo	0	0	0
Derechos a Recibir Efectivo o Equivalentes a Largo Plazo	0	0	0
Bienes Inmuebles, Infraestructura y Construcciones en Proceso	0	49,851,233	0
Bienes Muebles	0	178,978	0
Activos Intangibles	0	0	0
Depreciación, Deterioro y Amortización Acumulada de Bienes	6,727,143	0	0
Activos Diferidos	0	0	0
Estimación por Pérdida o Deterioro de Activos no Circulantes	0	0	0
Otros Activos no Circulantes	0	0	0
<b>ACTIVO PASIVO</b>	<b>40,179,735</b>	<b>40,179,735</b>	<b>4,148,503</b>
<b>Activo Circulante</b>	<b>169,326</b>	<b>169,326</b>	<b>0</b>
Aportaciones	0	0	0
Donaciones de Capital	169,326	169,326	0
Actualización de la Hacienda Pública / Patrimonio	0	0	0
<b>Hacienda Pública/Patrimonio Generado</b>	<b>40,010,409</b>	<b>40,010,409</b>	<b>4,148,503</b>
Resultados del Ejercicio (Ahorro/Desahorro)	0	40,010,409	0
Resultados de Ejercicios Anteriores	0	0	0
Revalúos	0	0	0
Reservas	0	0	0
Rectificaciones de Resultados de Ejercicios Anteriores	0	0	0
<b>Exceso o Insuficiencia en la Actualización de la Hacienda Pública/Patrimonio</b>	<b>0</b>	<b>0</b>	<b>0</b>
Resultado por Posición Monetaria	0	0	0
Resultado por Tenencia de Activos no Monetarios	0	0	0

Bajo protesta de decir verdad declaramos que los Estados Financieros y sus Notas son razonablemente correctos y son responsabilidad del emisor.

Autorizó: DR. LUIS MIGUEL GUTIÉRREZ ROBLEDO  
DIRECTOR GENERAL

*Carolina Alicia Córdoba*  
CAROLINA ALICIA CORDOBA  
SUBDIRECTORA DE ADMINISTRACIÓN




# Cuenta Pública 2019

CUENTA PÚBLICA 2019  
ESTADO DE VARIACIÓN EN LA HACIENDA PÚBLICA  
DEL 1o. DE ENERO AL 31 DE DICIEMBRE DE 2019  
(PESOS)


Ente Público: Instituto Nacional de Geriátria

Concepto	Hacienda Pública / Patrimonio Contribuido	Hacienda Pública / Patrimonio Generado de Ejercicios Anteriores	Hacienda Pública / Patrimonio Contribuido del Ejercicio	Exceso o Insuficiencia en la Actualización de la Hacienda Pública / Patrimonio	TOTAL
<b>Hacienda Pública / Patrimonio Contribuido Neto de 2018</b>	1,166,251,116				1,166,251,116
Aportaciones	28,765,827				28,765,827
Donaciones de Capital	1,137,485,289				1,137,485,289
Actualización de la Hacienda Pública / Patrimonio	0				0
<b>Hacienda Pública / Patrimonio Generado Neto de 2018</b>		-17,502,475	-4,160,264		-21,662,739
Resultados del Ejercicio (Ahorro/Desahorro)		-17,502,475	-4,160,264		-4,160,264
Resultados de Ejercicios Anteriores		0			0
Revalúos		0			0
Reservas		0			0
Rectificaciones de Resultados de Ejercicios Anteriores		0			0
<b>Exceso o Insuficiencia en la Actualización de la Hacienda Pública / Patrimonio Neto de 2018</b>				0	0
Resultado por Posición Monetaria				0	0
Resultado por Tenencia de Activos no Monetarios				0	0
<b>Hacienda Pública / Patrimonio Neto Final de 2018</b>	1,166,251,116	-17,502,475	-4,160,264		1,144,588,377
<b>Cambios en la Hacienda Pública / Patrimonio Contribuido Neto de 2019</b>	169,326				169,326
Aportaciones	0				0
Donaciones de Capital	169,326				169,326
Actualización de la Hacienda Pública / Patrimonio	0				0
<b>Variaciones de la Hacienda Pública / Patrimonio Generado Neto de 2019</b>		-4,148,503	40,010,409		35,861,906
Resultados del Ejercicio (Ahorro/Desahorro)		-4,148,503	40,010,409		35,861,906
Resultados de Ejercicios Anteriores					0
Revalúos					0
Reservas					0
Rectificaciones de Resultados de Ejercicios Anteriores					0
<b>Cambios en el Exceso o Insuficiencia en la Actualización de la Hacienda Pública / Patrimonio Neto de 2019</b>				0	0
Resultado por Posición Monetaria				0	0
Resultado por Tenencia de Activos no Monetarios				0	0
<b>Hacienda Pública / Patrimonio Neto Final de 2019</b>	1,166,420,442	-21,650,978	35,850,145		1,180,619,609

Bajo protesta de decir verdad declaramos que los Estados Financieros y sus Notas son razonablemente correctos y son responsabilidad del emisor.



Autorizó: DR. LUIS MIGUEL GUTIÉRREZ ROBLEDO  
DIRECTOR GENERAL



Erika Plata Córdoba  
SUBDIRECTORA DE ADMINISTRACIÓN

# Cuenta Pública 2019

CUENTA PÚBLICA 2019  
ESTADO ANALÍTICO DEL ACTIVO  
DEL 1o. DE ENERO AL 31 DE DICIEMBRE DE 2019  
(PESOS)


Ente Público: Instituto Nacional de Geriatria

Concepto	Saldo Inicial	Cargos del Período	Abonos del Período	Saldo Final	Variación del Período
<b>ACTIVO</b>	1,198,928,719	289,531,617	243,868,117	1,244,592,219	45,663,500
<b>Activo Circulante</b>	55,697,270	239,471,837	237,111,405	58,057,702	2,360,432
Efectivo y Equivalentes	44,674,574	60,059,694	82,006,190	22,728,078	-21,946,496
Derechos a Recibir Efectivo o Equivalentes	4,312	148,660,796	147,984,539	680,569	676,257
Derechos a Recibir Bienes o Servicios	0	0	0	0	0
Inventarios	0	0	0	0	0
Almacenes	239,514	264,174	239,981	263,707	24,193
Estimación por Pérdida o Deterioro de Activos Circulantes	0	0	0	0	0
Otros Activos Circulantes	10,778,870	30,487,173	6,880,695	34,385,348	23,606,478
<b>Activo No Circulante</b>	1,143,231,449	50,059,780	6,756,712	1,186,534,517	43,303,068
Inversiones Financieras a Largo Plazo	0	0	0	0	0
Derechos a Recibir Efectivo o Equivalentes a Largo Plazo	0	0	0	0	0
Bienes Inmuebles, Infraestructura y Construcciones en Proceso	1,131,416,000	49,851,233	0	1,181,267,233	49,851,233
Bienes Muebles	35,048,200	195,882	16,904	35,227,178	178,978
Activos Intangibles	0	0	0	0	0
Depreciación, Deterioro y Amortización Acumulada de Bienes	-23,232,751	12,665	6,739,808	-29,959,894	-6,727,143
Activos Diferidos	0	0	0	0	0
Estimación por Pérdida o Deterioro de Activos no Circulantes	0	0	0	0	0
Otros Activos no Circulantes	0	0	0	0	0

Bajo protesta de decir verdad declaramos que los Estados Financieros y sus Notas son razonablemente correctos y son responsabilidad del emisor.



Autorizó: DR. LUIS MIGUEL GUTIÉRREZ ROBLEDO  
DIRECTOR GENERAL



Elaboró: MAF- ERIKA PLATA CORDOBA  
SUBDIRECTORA DE ADMINISTRACIÓN

# Cuenta Pública 2019

CUENTA PÚBLICA 2019  
ESTADO ANALÍTICO DE LA DEUDA Y OTROS PASIVOS  
DEL 1o. DE ENERO AL 31 DE DICIEMBRE DE 2019  
(PESOS)

Ente Público: Instituto Nacional de Geriatria

Concepto	Maneja de Contabilidad	Institución o País Acreditado	Saldo Inicial del Periodo	Saldo Final del Periodo
<b>DEUDA PÚBLICA</b>				
<b>Corto Plazo</b>				
<b>Deuda Interna</b>				
Instituciones de Crédito			0	0
Títulos y Valores			0	0
Arrendamientos Financieros			0	0
<b>Deuda Externa</b>				
Organismos Financieros Internacionales			0	0
Deuda Bilateral			0	0
Títulos y Valores			0	0
Arrendamientos Financieros			0	0
<b>Subtotal Corto Plazo</b>			<b>0</b>	<b>0</b>
<b>Largo Plazo</b>				
<b>Deuda Interna</b>				
Instituciones de Crédito			0	0
Títulos y Valores			0	0
Arrendamientos Financieros			0	0
<b>Deuda Externa</b>				
Organismos Financieros Internacionales			0	0
Deuda Bilateral			0	0
Títulos y Valores			0	0
Arrendamientos Financieros			0	0
<b>Subtotal Largo Plazo</b>			<b>0</b>	<b>0</b>
<b>Otros Pasivos</b>			<b>54,340,342</b>	<b>63,972,610</b>
<b>Total Deuda y Otros Pasivos</b>			<b>54,340,342</b>	<b>63,972,610</b>

Bajo protesta de decir verdad declaramos que los Estados Financieros y sus Notas son razonablemente correctos y son responsabilidad del emisor.



Autorizó: DR. LUIS MIGUEL GUTIÉRREZ ROBLEDO  
DIRECTOR GENERAL



Elaboró: ENIKA PLATA CORDOBA  
SUBDIRECTORA DE ADMINISTRACIÓN

# Cuenta Pública 2019

CUENTA PÚBLICA 2019  
ESTADO DE FLUJOS DE EFECTIVO  
DEL 1o. DE ENERO AL 31 DE DICIEMBRE DE 2019 Y 2018  
(PESOS)

Ente Público:	2019	2018	Concepto	2019	2018
<b>Flujos de Efectivo de las Actividades de Operación</b>					
<b>Origen</b>	<b>162,217,753</b>	<b>104,102,378</b>	<b>Flujos de Efectivo de las Actividades de Inversión</b>	<b>0</b>	<b>0</b>
Impuestos	0	0	Origen	0	0
Cuotas Y Aportaciones De Seguridad Social	0	0	Bienes Inmuebles, Infraestructura y Construcciones en Proceso	0	0
Contribuciones de Mejoras	0	0	Bienes Muebles	0	0
Derechos	0	0	Otros Orígenes de Inversión	0	0
Productos	0	0	Aplicación	50,030,210	1,121,748,467
Aprovechamientos	384,086	136,354	Bienes Inmuebles, Infraestructura y Construcciones en Proceso	49,851,233	1,117,000,000
Ingresos por Venta de Bienes y Prestación de Servicios	0	0	Bienes Muebles	178,977	4,748,467
Ingresos no Comprendidos en las Fracciones de la Ley de	0	0	Otras Aplicaciones de Inversión	0	0
Ingresos Causados en Ejercicios Fiscales Anteriores Pendientes	0	0	Flujos Netos de Efectivo por Actividades de Inversión	-50,030,210	-1,121,748,467
de Liquidación o Pago	0	0			
Participaciones, Aportaciones, Convenios, Incentivos Derivados	0	0	<b>Flujo de Efectivo de las Actividades de Financiamiento</b>		
de la Colaboración Fiscal y Fondos Distintos de Aportaciones	148,298,758	65,612,824	Origen	169,326	1,121,536,626
Transferencias, Asignaciones, Subsidios y Subvenciones, y	13,534,909	38,353,200	Endeudamiento Neto	0	0
Pensiones y Jubilaciones	0	0	Interno	0	0
Otros Orígenes de Operación	134,286,495	75,972,675	Externo	0	0
Aplicación	35,765,422	34,925,728	Otros Orígenes de Financiamiento	169,326	1,121,536,626
Servicios Personales	1,196,390	1,451,119	Aplicación	16,870	1,491,930
Materiales y Suministros	71,153,679	33,219,747	Servicios de la Deuda	0	0
Servicios Generales	0	0	Interno	0	0
Transferencias Internas y Asignaciones al Sector Público	0	0	Externo	0	0
Transferencias al Resto del Sector Público	0	0	Otras Aplicaciones de Financiamiento	16,870	1,491,930
Subsidios y Subvenciones	193,800	121,000	Flujos netos de Efectivo por Actividades de Financiamiento	152,456	1,120,044,696
Ayudas Sociales	0	0	Incremento/Disminución Neta en el Efectivo y Equivalentes al	-21,946,496	26,425,932
Pensiones y Jubilaciones	0	0	Efectivo		
Transferencias a Fideicomisos, Mandatos y Contratos Análogos	0	0	Efectivo y Equivalentes al Efectivo al Inicio del Ejercicio	44,674,574	18,248,642
Transferencias a la Seguridad Social	0	0	Efectivo y Equivalentes al Efectivo al Final del Ejercicio	22,728,078	44,674,574
Donativos	0	0			
Transferencias al Exterior	0	0			
Participaciones	0	0			
Aportaciones	0	0			
Convenios	0	0			
Otras Aplicaciones de Operación	25,977,204	6,255,081			
<b>Flujos Netos de Efectivo por Actividades de Operación</b>	<b>27,931,258</b>	<b>28,129,703</b>			

Bajo protesta de decir verdad declaramos que los Estados Financieros y sus Notas son razonablemente correctos y son responsabilidad del emisor.

Autorizó: DR. LUIS MIGUEL GUTIÉRREZ ROBLEDO  
DIRECTOR GENERAL

*Cristina Paola Cordoba*  
ERIKALUZ MARTÍNEZ CORDOBA  
SUBDIRECCIÓN DE ADMINISTRACIÓN


# Cuenta Pública 2019

CUENTA PÚBLICA 2019  
PATRIMONIO DEL ENTE PÚBLICO DEL SECTOR PARAESTATAL  
(PESOS)

Ente Público: Instituto Nacional de Geriátria

Concepto	Monto
Total de Patrimonio del ente público	1,180,619,609
% del Patrimonio del Ente Público que es propiedad del Poder Ejecutivo	100.00
Patrimonio del ente público que es propiedad del Poder Ejecutivo	1,180,619,609

Bajo protesta de decir verdad declaramos que los Estados Financieros y sus Notas son razonablemente correctos y son responsabilidad del emisor.



Autorizó: DR. LUIS MIGUEL GUTIÉRREZ ROBLEDO  
DIRECTOR GENERAL



Elaboró: M.A.P. ERIKA PLATA CORDOBA  
SUBDIRECTORA DE ADMINISTRACIÓN

# Cuenta Pública 2019

CUENTA PÚBLICA 2019  
 CONCILIACIÓN CONTABLE - PRESUPUESTARIA  
 DEL 1o. DE ENERO AL 31 DE DICIEMBRE DE 2019  
 (PESOS)

Ente Público: Instituto Nacional de Geriátría

Concepto	2019
Conciliación entre los ingresos presupuestarios y contables	
<b>1. Total de Ingresos Presupuestarios</b>	<b>151,059,164</b>
<b>2. Más Ingresos Contables No Presupuestarios</b>	<b>27,098</b>
Ingresos financieros	0
Incremento por variación de inventarios	0
Disminución del exceso de estimaciones por pérdida o deterioro u obsolescencia	0
Disminución del exceso de provisiones	0
Otros ingresos y beneficios varios	0
Otros ingresos contables no presupuestarios	15,619
	11,479
<b>3. Menos Ingresos Presupuestarios No Contables</b>	<b>0</b>
Aprovechamientos patrimoniales	0
Ingresos derivados de financiamientos	0
Otros ingresos presupuestarios no contables	0
<b>4. Total de Ingresos Contables (4 = 1 + 2 - 3)</b>	<b>151,086,262</b>
Conciliación entre los egresos presupuestarios y los gastos contables	
<b>1. Total de Egresos Presupuestarios</b>	<b>151,059,164</b>
<b>2. Menos Egresos Presupuestarios No Contables</b>	<b>51,366,034</b>
Materias primas y materiales de producción y comercialización	0
Materiales y suministros	0
Mobiliario y equipo de administración	2,558
Mobiliario y equipo educacional y recreativo	0
Equipo e instrumental médico y de laboratorio	0
Vehículos y equipo de transporte	0
Equipo de defensa y seguridad	0
Maquinaria, otros equipos y herramientas	22,399
Activos biológicos	0
Bienes inmuebles	0
Activos intangibles	0
Obra pública en bienes de dominio público	0
Obra pública en bienes propios	0
Acciones y participaciones de capital	49,851,232
Compra de títulos y valores	0
Concesión de préstamos	0

# Cuenta Pública 2019


CUENTA PÚBLICA 2019  
 CONCILIACIÓN CONTABLE - PRESUPUESTARIA  
 DEL 1o. DE ENERO AL 31 DE DICIEMBRE DE 2019  
 (PESOS)

Ente Público: Instituto Nacional de Geriátria

Concepto	2019
Inversiones en fideicomisos, mandatos y otros análogos	0
Provisiones para contingencias y otras erogaciones especiales	0
Amortización de la deuda pública	0
Adeudos de ejercicios fiscales anteriores (ADEFAS)	0
Otros egresos presupuestarios no contables	1,489,845
<b>3. Más Gastos Contables No Presupuestarios</b>	<b>15,542,987</b>
Estimaciones, depreciaciones, deterioros, obsolescencia y amortizaciones	6,755,775
Provisiones	4,728,538
Disminución de inventarios	234,046
Aumento por insuficiencia de estimaciones por pérdida o deterioro u obsolescencia	0
Aumento por insuficiencia de provisiones	0
Otros gastos	0
Otros gastos contables no presupuestarios	3,824,628
<b>4. Total de Gastos Contables (4 = 1 - 2 + 3)</b>	<b>115,236,117</b>

Bajo protesta de decir verdad declaramos que los Estados Financieros y sus Notas son razonablemente correctos y son responsabilidad del emisor.

Autorizó: DR. LUIS MIGUEL GUTIÉRREZ ROBLEDO  
 DIRECTOR GENERAL

  
 Elaboró: M.A.P. ERIKA PLATA CÓRDOBA  
 SUBDIRECTORA DE ADMINISTRACIÓN

## INSTITUTO NACIONAL DE GERIATRÍA NOTAS A LOS ESTADOS FINANCIEROS

Con el propósito de dar cumplimiento a los artículos 46 y 49 de la Ley General de Contabilidad Gubernamental, el Instituto Nacional de Geriatria acompaña notas a los estados financieros, teniendo presente los postulados de revelación suficiente e importancia relativa con la finalidad, de que la información sea de mayor utilidad para los usuarios.

A continuación se presentan los tres tipos de notas que acompañan a los estados:

- **Notas de desglose;**
- **Notas de memoria (cuentas de orden), y**
- **Notas de gestión administrativa.**





# CUENTA PÚBLICA 2019

## NOTAS DE DESGLOSE

### ❖ I. NOTAS AL ESTADO DE SITUACIÓN FINANCIERA

- **ACTIVO**
  - **Efectivo y Equivalentes**

1. El Instituto Nacional de Geriatria, tiene recursos en cuentas bancarias destinados a cubrir obligaciones de pago provenientes del ejercicio del presupuesto; los intereses generados en las cuentas productivas de recursos fiscales son reintegrados a la Tesorería de la Federación (TESOFE) tal y como señala la normatividad en la materia. Es importante señalar que los recursos no utilizados al cierre del ejercicio proveniente de recursos fiscales, se reintegran a la TESOFE en los plazos establecidos en la normatividad vigente aplicable.

Al 31 de diciembre de 2019 y al 31 de diciembre de 2018 este rubro está integrado por los siguientes saldos:

Concepto	2019	2018
<b>EFFECTIVO</b>		
<b>Bancos / Tesorería</b>		
<i>(Recursos Fiscales)</i>		
Fondo Rotatorio	186.00	5'074,544.00
Comisionado Habilitado	5.00	705,301.00
Nómina de Contingencia	439,537.00	741,326.00
SAR ISSSTE	10,611.00	5,361.00
Fundación Gonzalo Río	---	3'331,204.00
Recepción de donaciones patronato	4.00	365.00

**9'858,101.00**

**450,343.00**

**Suma**

### **Bancos / Recursos de terceros**

CONACYT		
HSBC MÉXICO 4058331984		
INGER MARCELA AGUDELO BOTERO	---	11,083.00
HSBC MÉXICO 4058459462		
INGER 262302 ARMANDO LUNA LOPEZ	---	424,111.00
HSBC MÉXICO 4058459470		
INGER 242444 ISABEL ARRIETA CRUZ	---	2.00
HSBC MÉXICO 4058992306		
INGER ROBERTO CASTREJON PEREZ	---	64,000.00
HSBC MÉXICO 4058992769		
INGER 271790 LILIA SANDRA LUNA	---	4,435.00
HSBC MÉXICO 4059889261		
INGER MARIA FERNANDA CARRILLO	---	235,132.00

## CUENTA PÚBLICA 2019

HSBC MÉXICO 406085					
OTROS CASOS CONVENIO CONACYT		---			684,505.00
HSBC MÉXICO 4060855897					
MALTRATO EN LA VEJEZ		412,275.00			350,383.00
BBVA 0113281957					
LUCIANO MENDOZA		679,457.00			---
MULTIVA Cuenta 00006466664		---			
Universidad de Texas					16,769.00
PROYECTOS STRIDE		229,987.00			3,219.00
BBVA 0112042738					
SECITI CDMX					
RED COLABORATIVA 0111860542		20 '956,016.00			33 '022,834.00
<b>Suma</b>		<b>22 '277,735.00</b>			<b>34 '816,473.00</b>
<b>Total de Efectivo y Equivalentes</b>		<b>22 '728,078.00</b>			<b>44 '674,574.00</b>

Las disponibilidades de bancos son recursos destinados al cumplimiento de obligaciones de pasivos devengados que no han sido pagados, por concepto de reintegros, adeudos, aportaciones y retenciones de impuestos.

Es importante mencionar que derivado del contrato de donación celebrado con la Fundación Gonzalo Rio Arronte I.A.P., el 30 de noviembre de 2016 con vigencia de 3 años,- los registros contables se realizaran conforme se realicen las ministraciones en efectivo a la cuenta bancaria específica. Dicho donativo en efectivo se encuentra distribuido en tres pagos parciales para cubrir los gastos del proyecto conforme al siguiente calendario:

Donativo en efectivo		
Ministración	Fecha Programada	Monto
1	A la firma del contrato	7 ' 885,584.00
2	A los 12 meses	6 ' 957,168.00
3	A los 24 meses	5 ' 811,528.00
	Total	20 ' 654,280.00

El registro contable de los Depósitos de Fondos de Terceros en Garantía y/o Administración se realiza en cuentas de activo y pasivo tal y como lo establece el Manual de Contabilidad Gubernamental para el Sector Paraestatal.

▪ **Derechos a recibir Efectivo y Equivalentes y Bienes o Servicios a Recibir**

2. Al 31 de diciembre de 2019 y al 31 de diciembre de 2018, los derechos que el Instituto Nacional de Geriátria tiene para recibir efectivo y equivalentes está integrado por los saldos siguientes:

## CUENTA PÚBLICA 2019

Concepto	2019	2018
<b>Cuentas por Cobrar por Recursos Gasto Directo</b>		
Capítulo 1000 Servicios Personales	67,620.00	874.00
Capítulo 2000 Servicios Generales	219,034.00	---
Capítulo 3000 Servicios Generales	393,915.00	788.00
<b>Deudores diversos</b>		
Carlos Vázquez Cancino	---	2,650.00
<b>Suma</b>	<b>680,569.00</b>	<b>4,312.00</b>

3. Sin información que revelar.

### ▪ Bienes Disponibles para su Transformación o Consumo (inventarios)

4. Al 31 de diciembre de 2019 y 31 de diciembre de 2018 la cuenta de almacén se encuentra integrada por los siguientes rubros:

Concepto	2019	2018
<b>Almacén de Materiales y Suministros de Consumo</b>		
Materiales y Útiles de Oficina	190,008.00	206,645.00
Materiales y Útiles de Impresión y reproducción	70,029.00	28,848.00
Materiales y Útiles Consumibles	3,670.00	3,951.00
Otros materiales y Artículos de Construcción	---	70.00
<b>Suma</b>	<b>263,707.00</b>	<b>239,514.00</b>

El saldo de la cuenta de Almacén de materiales y suministros contiene los bienes de consumo de las áreas de administración y material de oficina.

El método de valuación de almacén se realiza mediante el método del Costo Promedio y el cual consiste en: dividir el importe de las compras realizadas entre el número de unidades en existencia, realizándose cuando hay nuevas entradas.

5. Procedimiento:

Al inventario inicial se suman las compras netas y el resultado se divide entre el total de existencias, obteniéndose un costo unitario promedio que sirve para valorar las unidades existentes en el almacén.

Cada vez que se efectúe una compra se debe re-calcular el costo unitario promedio. Este nuevo costo surge de dividir el saldo monetario entre las unidades existentes, por lo cual las salidas del almacén que se realicen después de esta nueva compra se valorarán al nuevo costo y así sucesivamente.

## CUENTA PÚBLICA 2019

Costo Promedio =  $\frac{\text{Importe de las Existencias Iniciales} + \text{Importe de Compras más Impuestos/Total de Existencias Iniciales (Piezas)} + \text{Total de Entradas (Piezas)}}{\text{Total de Piezas}}$

Dicha fórmula se aplica a cada uno de los productos que se reciban contra la factura ya al cierre de cada mes donde hubo entradas. Caso de Excepción: Para los productos que no tengan entradas y/o existencias se conserva el costo promedio histórico. Nuevos Productos: Para cada producto nuevo que ingrese al almacén, se aplicará la siguiente fórmula:

Costo promedio =  $\frac{\text{Importe total con Impuestos/Total de Entradas (Piezas)}}{\text{Total de Piezas}}$

- **Inversiones financieras**

6. Sin información que revelar.

7. Sin información que revelar.

- **Bienes Muebles, Inmuebles e Intangibles**

8.- Los bienes muebles Al 31 de diciembre de 2019 están integrados por los siguientes saldos:

Es importante señalar que de acuerdo a las prácticas de contabilidad gubernamental, las inversiones permanentes en mobiliario y equipo de administración, educacional y recreativo, bienes informáticos, de transporte y otros activos fijos, se registrarán originalmente a su costo de adquisición o construcción, transferencia o donación, según corresponda.

(PESOS)

Concepto	2019	2018
Mobiliario y equipo de Administración	7,173,803.00	7,018,823.00
Mobiliario y Equipo Educativo y Recreativo	1,031,487.00	1,031,487.00
Equipo e Instrumental Médico y de Laboratorio	25,612,715.00	25,612,715.00
Vehículos y Equipo de transporte	78,346.00	78,346.00
Maquinaria, Otros Equipos y Herramientas	1,330,827.00	1,306,829.00
<b>Suma de Bienes Muebles</b>	<b>35,227,178.00</b>	<b>35,048,200.00</b>

(PESOS)

<b>Registro Contable</b>	<b>Conciliación</b>
\$ 35, 227,178.00	---
<b>Valor de la relación de bienes muebles</b>	<b>---</b>
\$ 35, 227,178.00	

El área de activo fijo realiza semestralmente la revisión del inventario, así como la revisión física a cada uno de los bienes, se actualiza la base de datos existente en sistema, así como actualización de los resguardos individuales.

En abril de 2018 se hizo una reclasificación entre cuentas de bienes muebles a sugerencia del Órgano Interno de Control, con la finalidad de registrar los bienes en las partidas presupuestales que les correspondían.

## CUENTA PÚBLICA 2019

Al momento de la elaboración del inventario mencionado anteriormente se revisa el estado físico del activo fijo y hasta el día de hoy el estado general es bueno de todos los bienes debido a que se mantiene limpio y se le da mantenimiento a cualquier detalle incluyendo los accesorios por su uso diario, así como los usuarios, que son responsables de los bienes a su resguardo le dan un uso adecuado y correcto a estos.

Es importante señalar que como parte del contrato por donación celebrado con la Fundación Gonzalo Río Aronte I.A.P. con fecha 30 de noviembre de 2016, el cual tiene vigencia de 3 años a partir de la firma del mismo, mediante el cual se formalizo recibir por concepto de donación en especie, referente a los siguientes rubros e importes:

Concepto	Importe
Mobiliario y equipo de Administración	916,050.00
Equipo e instrumental Médico y de Laboratorio	12,247,420.00
Maquinaria, Otros Equipos y Herramientas	1'968,685.00
<b>Total donativo en especie</b>	<b>15'132,155.00</b>

Es importante mencionar que al 31 de diciembre de 2019, se ha efectuado la recepción de un total de 12'984,970.00 pesos conforme al siguiente detalle:

Concepto	Importe
Productos Químicos, Farmacéuticos y de Laboratorio	1,869.00
Mobiliario y Equipo de Administración	2'261,709.00
Equipo e Instrumental Médico y de Laboratorio	10'542,734.00
Maquinaria, Otros Equipos y Herramientas	178,658.00
<b>Total donativo en especie recibido</b>	<b>12'984,970.00</b>

Integración de los Bienes Inmuebles:

(Pesos)

Concepto	2019	2018
Terrenos	1,024'733,892.00	1'024,733,892.00
Edificios no Habitacionales	138'791,565.00	92'266,108.00
<b>Subtotal de Bienes Inmuebles</b>	<b>1,163'525,457.00</b>	<b>1,117'000,000.00</b>
Construcciones en Proceso de Bienes Propios	17'741,776.00	14'416,000.00
<b>Subtotal de Construcciones en Proceso</b>	<b>17'741,776.00</b>	<b>14'416,000.00</b>
<b>Suma de Bienes Inmuebles, Infraestructura y Construcciones en proceso</b>	<b>1,181'267,233.00</b>	<b>1,131'416,000.00</b>

(Pesos)

<b>Registro Contable</b>	<b>Conciliación</b>
<b>1,181'267,233.00</b>	---
<b>Valor de la relación de bienes inmuebles</b>	<b>1,181'267,233.00</b>

Los recursos aquí asentados se refieren al proyecto denominado "Ampliación y Remodelación de la Sede del Instituto Nacional de Geriatria". El registro en cartera incluye el costo de la elaboración de proyectos, la construcción y la supervisión, así como los gastos y costos relacionados con las mismas, por lo que se considera desde la planeación hasta su conclusión, independientemente de la fuente de financiamiento.

## CUENTA PÚBLICA 2019

En tal sentido se llevaron a cabo los siguientes convenios con la Universidad Autónoma de México: el convenio número 32652-1876-19-IX-2012, por la cantidad de 3´625,000.00 y vigencia del 10 de septiembre al 30 de noviembre del 2012, el convenio 34290-739-8-IV-13, por la cantidad de 10´796,000.00 y vigencia del 16 de abril al 31 de diciembre del 2013, cuyo objetivo es establecer la colaboración entre las partes para que la UNAM, a través de la Coordinación de Vinculación de la Facultad de Arquitectura, elabore los "Proyectos Arquitectónicos Ejecutivos para los Edificios de Dirección General, Investigación, Laboratorios, Centros de Información y Auditorio; y Anteproyectos para el Gimnasio y Áreas Exteriores del Gimnasio y Alberca para el Instituto Nacional de Geriátría, que servirá como una aportación académica por parte del INGER, para establecer dentro del marco de actuación de ambas instituciones, principios de envergadura como la investigación, la educación superior, el desarrollo de la cultura, así como la formación profesional y docente para incluir valores en el desarrollo de la vida nacional en materia del envejecimiento sano y activo. Por lo que el Instituto aporó a la UNAM, la cantidad neta de \$14,416,000.00 por concepto del desarrollo de los proyectos antes señalados.

Con fecha 22 de diciembre de 2016 se firmaron las escrituras No. 163,911 por la enajenación a título gratuito del Predio de Av. Contreras No. 428, Colonia San Jerónimo Lídice, ante la fe del Lic. Salvador Godínez Viera, Notario Número 42, de la Ciudad de México, sin embargo, al 31 de diciembre de 2016 no se contaba con toda la documentación correspondiente, por lo que hasta septiembre de 2018 ha sido posible hacer el reconocimiento en libros del inmueble citado teniendo una afectación, de acuerdo al Avalúo No. V-161201000 realizado por el Ing. Daniel Moisés Núñez Medina, en el activo fijo y el patrimonio de este instituto por la cantidad de \$1,117´000,000.00.

Por otro lado al 31 de diciembre de 2016 y con fecha del 30 de noviembre de 2016 se obtuvo nuevamente la vigencia en cartera del Proyecto de Inversión 0912W000002, identificándolo bajo el nombre: "Ampliación y Remodelación de la Sede del Instituto Nacional de Geriátría.- 2012-2019", mediante el Programa Presupuestario K011 "Proyecto de Inversión de Infraestructura Social" por un monto de \$204,625,671 (doscientos cuatro millones seiscientos veinte cinco mil seiscientos setenta y un pesos 00/00 m.n.). Cabe señalar que la fuente de financiamiento es con recursos fiscales. La Dirección General de Programación y Presupuesto de la Secretaría de Salud, mediante Oficio No.DGPYP-6-0142-2019 (15/ene/19), comunico al INGER el Presupuesto de Egresos de la Federación y Calendarios para el ejercicio fiscal 2019, en el cual se incluyen recursos al capítulo 6000 "Inversión Pública" por \$50,000,000.00 pesos.

9. Sin información que revelar.

### ▪ Estimaciones y deterioros

10. Las depreciaciones y amortizaciones acumuladas hasta el 31 de diciembre de 2019 fue de -\$29´959,894.00 Correspondiente al activo fijo y al activo intangible del Instituto y se integra de la siguiente forma:

Concepto	2019	2018
<b>Depreciación de Acumulada de Bienes Inmuebles</b>		
Obras de construcción para edificios no habitacionales	9´134,345.00	6´089,563.00
<b>Total</b>	<b>9´134,345.00</b>	<b>6´089,563.00</b>
<b>Depreciación Acumulada de Bienes Muebles</b>		
<b>Mobiliario y equipo de Administración</b>		
Mobiliario	2´476,444.00	2´036,786.00

## CUENTA PÚBLICA 2019

Muebles Excepto Oficina y Estantería	9,022.00	7,621.00
Bienes Informáticos	750,397.00	340,480.00
Equipo de Administración	632,687.00	513,723.00
<b>Suma</b>	<b>3´ 868,550.00</b>	<b>2´ 898,610.00</b>

### **Mobiliario y Equipo Educativo y Recreativo**

Equipos y aparatos audiovisuales	334,396.00	332,999.00
Cámaras Fotográficas y de Video.	600,841.00	597,612.00
Mobiliario y Equipo Educativo	87,160.00	86,950.00
<b>Suma</b>	<b>1´ 022,397.00</b>	<b>1´ 017,561.00</b>

### **Equipo Instrumental médico y de Laboratorio**

Equipo Médico y de Laboratorio	13´ 794,979.00	11´ 930,950.00
Instrumental Médico y de Laboratorio	1´ 446,823.00	734,151.00
<b>Suma</b>	<b>15´ 241,802.00</b>	<b>12´ 665,101.00</b>

### **Equipo de Transporte**

Automóviles y equipo terrestre	78,346.00	78,346.00
<b>Suma</b>	<b>78,346.00</b>	<b>78,346.00</b>

### **Maquinaria otros equipos y Herramientas**

Maquinaria y Equipo Agropecuario	37,765.00	31,471.00
Maquinaria y Equipo Industrial	247,180.00	176,995.00
Equipo de Comunicación y Telecomunicación	21,079.00	15,453.00
Maquinaria y Equipo Eléctrico	166,344.00	138,620.00
Herramientas y Maquinas	140,606.00	119,747.00
Otros bienes muebles	1,479.00	1,284.00
<b>Suma</b>	<b>614,454.00</b>	<b>483,570.00</b>

### **Total depreciación acumulada bienes muebles**

**20´ 825,549.00**      **17´ 143,188.00**

### **Total Depreciaciones y Amortizaciones**

**29´ 959,894.00**      **23´ 232,751.00**

En abril de 2018 el órgano Interno de control sugirió la reclasificación entre cuentas de los bienes muebles, derivado de los anterior se realizaron ajustes en las depreciaciones de los bienes, mismos que afectaron la cuenta de resultados de ejercicios anteriores de conformidad con las Principales Reglas de Registro y Valoración del Patrimonio (Elementos Generales) publicadas en el Diario Oficial de la Federación (DOF) el 27 de diciembre de 2010 y con las Reglas Específicas del Registro y Valoración del Patrimonio publicadas en el DOF el 13 de diciembre de 2011. Derivado del reconocimiento en libros del inmueble donado se realizó el registro de la depreciación acumulada correspondiente al periodo enero 2017-septiembre 2018 de las obras de construcción no habitacionales, teniendo una afectación total de \$ 5´328,368.00.

A la fecha el Instituto Nacional de Geriátria, de conformidad con las Principales Reglas de Registro y Valoración del Patrimonio (Elementos Generales) publicadas en el Diario Oficial de la Federación (DOF) el 27 de diciembre de 2010 y con las Reglas Específicas del Registro y Valoración del Patrimonio publicadas en el DOF el 13 de diciembre de 2011, la estimación de la vida útil de sus bienes es con base a la "Guía de

## CUENTA PÚBLICA 2019

Vida Útil Estimada y Porcentajes de Depreciación" publicada el 15 de agosto de 2012 como los Parámetros de Estimación de Vida Útil y que se detallan a continuación:

Bienes Muebles y Activos intangibles	Porcentaje de Depreciación y Amortización
Edificios no habitacionales	3.3%
Mobiliario	10.0%
Bienes Informáticos	33.3%
Equipo de Administración	10.0%
Equipos y aparatos audiovisuales	33.3%
Equipo Médico y de Laboratorio	20.0%
Automóviles y equipo terrestre	20.0%
Maquinaria otros equipos y Herramientas	10.0%
Software (Licencia por un año)	100.0%

▪ **Otros Activos**

11.- Otros Activos Circulantes

Al 31 de diciembre de 2019 y al 31 de diciembre de 2018, los Otros Activos Circulantes que el Instituto Nacional de Geriatria tiene están integrados por los saldos siguientes:

Concepto (Adquisiciones con Fondos de terceros) CONACYT	2019	2018
HSBC MÉXICO 4058459462	---	1' 575,889.00
INGER 262302 ARMANDO LUNA LOPEZ	---	540,007.00
HSBC MÉXICO 4058459470	---	987,990.00
INGER 242444 ISABEL ARRIETA CRUZ	---	1' 066,806.00
HSBC MÉXICO 4058331984	---	56,000.00
INGER MARCELA AGUDELO BOTERO	---	325,565.00
HSBC MÉXICO 4058992355	---	684,875.00
INGER FONDO NEWTON	---	1' 118,956.00
HSBC MÉXICO 4058992306	---	491,504.00
INGER ROBERTO CASTREJON PEREZ	---	
HSBC MÉXICO 4058992769	---	
INGER 271790 LILIA SANDRA LUNA PEREZ	---	
HSBC MÉXICO 4059889071	---	
INGER MARIA FERNANDA CARRILLO	---	
HSBC MÉXICO 4060855624	2' 630,892.00	
OTROS CASOS CONVENIO CONACYT	720,829.00	
HSBC MÉXICO 4060855897		
MALTRATO EN LA VEJEZ		



# CUENTA PÚBLICA 2019

HSBC MÉXICO 4061676417	---	698,651.00
RED TEMATICA ENVEJECIMIENTO		
BBVA 0113281957	255,550.00	
LUCIANO MENDOZA		
MULTIVA Cuenta 00006466664	1'233,956.00	1'026,187.00
Universidad de Texas		
BBVA BANCOMER 0112042738-360128	499,381.00	228,157.00
PROYECTOS STRIDE		
BBVA BANCOMER 0111860542	29'044,740.00	1'978,283.00
SECITI CDMX		
<b>Suma</b>	<b>34'385,348.00</b>	<b>10'778,870.00</b>

Es importante señalar que en el mes de mayo de 2018 se realizó un ajuste por la cantidad de \$12'070,857.00 en los estados financieros por concepto de cierre de proyectos de recursos de terceros.

## - PASIVO

### 1. Cuentas y Documentos por Pagar

Las cuentas por pagar a corto plazo por el Instituto Nacional de Geriatria Al 31 de diciembre de 2019 son las siguientes:

Concepto	2019	2018
<b>CUENTAS POR PAGAR A CORTO PLAZO</b>		
<b>Servicios personales por pagar a corto plazo</b>		
Remuneraciones al personal de Carácter Permanente	36,630.00	116,788.00
<b>Proveedores por pagar a corto plazo</b>	<b>736,351.00</b>	<b>668,125.00</b>
Abastecedor Corporativo SA de CV	34,070.00	
Ajzenman Ramirez Oliver David	15,430.00	
Comision Federal de Electricidad	73,544.00	
Control Tecnico y Representaciones SA	191,864.00	
Desarrollo Quimico Helu SA de CV	52,852.00	
Equipos Interferenciales	182,701.00	
Formas Eficientes SA de CV	12,366.00	
ISSSTE	123,401.00	
Sumipac Distribución SA DE CV	47,650.00	
Telefonos de México SAB de CV	2,473.00	

### Retenciones y contribuciones por pagar a corto plazo

#### Retenciones por Impuestos

ISR Sueldos y Salarios	1'351,445.00	1'161,095.00
------------------------	--------------	--------------

CUENTA PÚBLICA 2019

I.S.R. Honorarios Recursos Fiscales	---	1,117.00
ISR Recursos de Terceros	---	134,824.00
I.V.A Recursos Federales Serv Profesionales	---	1,192.00
I.V.A Recursos de Terceros	---	143,813.00
I.V.A Recursos Federales Serv Generales	---	788.00

**Retenciones por Seguridad Social**

ISSSTE	79,720.00	---
--------	-----------	-----

**Contribuciones Locales**

Impuesto Sobre Nómina	187,686.00	123,777.00
-----------------------	------------	------------

**Aportaciones Patronales Seguridad Social**

SIRI	229,411.00	207,751.00
------	------------	------------

**Retenciones a Favor de Terceros**

Retenciones a Favor de Terceros	13,430.00	12,710.00
---------------------------------	-----------	-----------

**Otras Cuentas por Pagar a Corto Plazo**

Intereses por enterar a la TESOFE	2,494.00	1,876.00
-----------------------------------	----------	----------

**Total de cuentas por pagar a corto plazo 2 ' 637,167.00 2 ' 573,856.00**

Servicios Personales:

Los saldos Al 31 de diciembre de 2019, presentan los siguientes vencimientos:

Concepto	90 días	180 días	Menor o igual a 365 días	Mayor a 365 días	TOTAL
Remuneraciones	5,492.00	---	---	31,138.00	36,630.00

Proveedores:

Los saldos Al 31 de diciembre de 2019, presentan los siguientes vencimientos:

Concepto	90 días	180 días	Menor o igual a 365 días	Mayor a 365 días	TOTAL
Proveedores	736,351.00	---	---	---	736,351.00

Retenciones y Contribuciones por pagar y Otras Cuentas por pagar a Corto Plazo:

Los impuestos a cargo y retenidos Al 31 de diciembre de 2019, presentan los siguientes vencimientos:

CUENTA PÚBLICA 2019

Concepto	90 días	180 días	Menor o igual a 365 días	(Mayores a 365)	TOTAL
Retenciones por impuestos	1'351,445.00	---	---	---	1'351,445.00
Aportaciones patronales de Seguridad Social	229,411.00	---	---	---	229,411.00
Retenciones por Seguridad Social	79,720.00	---	---	---	79,720.00
Contribuciones Locales	187,686.00	---	---	---	187,686.00
Retenciones a Favor de Terceros	2,070.00	---	---	11,360.00	13,430.00
		<b>Total de retenciones y contribuciones por pagar a corto plazo.</b>			<b>1'861,692.00</b>
Otras Cuentas por Pagar a Corto Plazo	2,494.00	---	---	---	2,494.00
		<b>Total de otras cuentas por pagar a corto plazo.</b>			<b>2,494.00</b>

2. Fondos de Bienes de Terceros en Administración y/o Garantía a corto plazo

Los Fondos de Bienes de Terceros en Administración y/o Garantía a corto plazo se encuentran integrados de la siguiente forma:

Concepto	2019	2018
<b>Fondos u Bienes de Terceros en Garantía y/o Administración a corto plazo</b>		
<b>CONACYT</b>		
Cuenta 4058331984		
INGER MARCELA AGUDELO BOTERO	---	999,069.00
Cuenta 4058459462		
INGER 262302 ARMANDO LUNA LOPEZ	---	2'000,000.00
Cuenta 4058459470		
INGER 242444 ISABEL ARRIETA CRUZ	---	540,009.00
Cuenta 4058992355		
INGER FONDO NEWTON	---	1'066,809.00
Cuenta 4058992306		
INGER ROBERTO CASTREJON PEREZ	---	120,000.00
Cuenta 4058992769		
INGER 271790 LILIA SANDRA LUNA PEREZ	---	330,000.00
Cuenta 4059889261		
INGER MARIA FERNANDA CARRILLO	---	920,000.00
Cuenta 4060855624		
OTROS CASOS CONVENIO CONACYT	2'630,892.00	1'803,392.00
HSBC MÉXICO 4060855897		
MALTRATO EN LA VEJEZ	1'133,082.00	841,849.00
HSBC MÉXICO 4061676417		
RED TEMATICA ENVEJECIMIENTO	---	698,653.00
BBVA 0113281957		
LUCIANO MENDOZA	935,000.00	---

CUENTA PÚBLICA 2019

<b>Extranjero</b>	
Cuenta 000006466664 Universidad de Texas	1'233,958.00
BBVA BANCOMER 0111860542 PROYECTOS STRIDE	729,363.00
<b>SECITI CDMX</b>	
BBVA BANCOMER 0111860542 RED COLABORATIVA	50'000,000.00
<b>Total</b>	<b>56'662,295.00</b>

**45'594,113.00**

3. Pasivos Diferidos y Otros.

Pasivo No Circulante

Al 31 de diciembre de 2019, éste rubro está integrado por los saldos siguientes:

<b>Concepto</b>	<b>2019</b>	<b>2018</b>
<b>CUENTAS POR PAGAR A LARGO PLAZO</b>		
<b>Proveedores por Pagar a Largo Plazo</b>	<b>4'673,148.00</b>	<b>6'172,371.00</b>
Secretaría de Finanzas (SACMEX)		
1er Bimestre 2019	746,597.00	
2do Bimestre 2019	827,109.00	
3er Bimestre 2019	875,356.00	
4to Bimestre 2019	829,344.00	
5to Bimestre 2019	661,748.00	
6to Bimestre 2019	732,994.00	

Secretaría de Finanzas (Predial)

**1.00**

**Suma**

**4'673,148.00**

**6'172,372.00**

Al 31 de diciembre de 2018 se provisionó el importe histórico por servicio de agua por la cantidad de \$6'172,371.00, de los cuales \$5'567,418.00 fueron pagados en enero de 2019 y \$604,953.00 fueron pagados en febrero 2019.

## CUENTA PÚBLICA 2019

❖ **II. NOTAS AL ESTADO DE ACTIVIDADES**

- **Ingresos de Gestión**

1. En virtud de que el Instituto Nacional de Geriátria es un organismo público descentralizado y sectorizado a la Secretaría de Salud, las transferencias, asignaciones, subsidios y otras ayudas de operación que se reciben del Gobierno Federal son administrados a través del SICOP y del SIAFF, los compromisos son pagados a través de Cuentas por Liquidar Certificada (CLC). Al 31 de diciembre de 2019 se integran de la siguiente manera:

CONCEPTO	2019
<b>Participaciones, Aportaciones, Transferencias, Asignaciones, Subsidios y Otras Ayudas</b>	
Participaciones, Aportaciones, Transferencias, Asignaciones, Subsidios y Otras Ayudas	148'298,758.00
Ingresos por Venta de Bienes y Servicios	384,085.00
<b>Otros impuestos y beneficios</b>	
Bonificaciones y descuentos obtenidos	15,619.00
Otros Ingresos y Beneficios Varios	2'387,799.00
<b>Total de ingresos y otros beneficios</b>	<b>151'086,261.00</b>

- **Gastos y Otras Pérdidas:**

1. Gastos de Funcionamiento y Ayudas Sociales:

Las cuentas de gastos de funcionamiento y ayudas sociales del Instituto Nacional de Geriátria al 31 de diciembre de 2019 se integran de la siguiente manera:

CONCEPTO	2019
Servicios Personales	35'765,422.00
Materiales y suministros	1'196,390.00
Servicios Generales	71'153,679.00
<b>Gastos de funcionamiento</b>	<b>108'115,491.00</b>
Ayudas sociales	193,800.00
<b>Transferencias, asignaciones, subsidios y otras ayudas</b>	<b>193,800.00</b>
<b>Total</b>	<b>108'309,291.00</b>




## CUENTA PÚBLICA 2019

### Otros Gastos y Pérdidas Extraordinarias:

Las cuentas otros gastos y pérdidas extraordinarias del Instituto Nacional de Geriátria al 31 de diciembre de 2019 se integran de la siguiente manera:

Concepto	2019
Estimaciones, depreciaciones, Deterioros, Obsolescencia, y Amortizaciones	6´755,774.00
Otros gastos	171,051.00
<b>Total de Otros Gastos y Pérdidas Extraordinarias</b>	<b>6´926,825.00</b>

Es importante mencionar que hasta el 31 de diciembre de 2019 el Instituto tuvo un Resultado del Ejercicio (Ahorro/Desahorro) de 35´850,145.00.

R

R

## CUENTA PÚBLICA 2019

### ❖ III. NOTAS AL ESTADO DE VARIACIÓN EN LA HACIENDA PÚBLICA

#### 1. Modificaciones al Patrimonio Contribuido

El patrimonio contribuido del Instituto Al 31 de diciembre de 2019, se integra por los bienes muebles e inmuebles y derechos que le ha transferido el Gobierno Federal en los términos de las disposiciones aplicables,

	2019	2018
Patrimonio Neto Inicial Ajustado del Ejercicio	---	---
<b>Suma Hacienda Pública/Patrimonio Contribuido</b>	---	---
Aportaciones	28 '765,827.00	28 '765,827.00
Donaciones de Capital	1,137 '654,616.00	1,137 '485,289.00
<b>Suma Hacienda Pública/Patrimonio Generado de Ejercicios Anteriores</b>	<b>1,166 '420,443.00</b>	<b>1,166 '251,116.00</b>
<b>Patrimonio Generado</b>		
Resultado de Ejercicios Anteriores	-21'650,978.00	-17'502,476.00
Resultado del ejercicio	35'850,145.00	-4'160,264.00
<b>Suma Hacienda Pública/Patrimonio Generado del Ejercicio</b>	<b>14 '199,167.00</b>	<b>-21 '662,740.00</b>
<b>Saldo Neto en la Hacienda Pública</b>	<b>1 '180 '619,610.00</b>	<b>1 '144 '588,376.00</b>

Aportaciones:

Al 31 de diciembre de 2019 las aportaciones se integran como sigue:

Fecha	Concepto	Descripción	Capítulo	Total
31/05/2012	Descentralización del INGER	Acta administrativa entre la dirección general de recursos materiales y servicios generales y el instituto nacional de geriatría "relación pormenorizada de bienes de activo fijo" con corte al 25 de mayo de 2012 del entonces Instituto de Geriatría. (25/mayo/2012)	5000	2,222,052.00
23/11/2012	CLC 105	Proyecto arquitectónico del convenio "plan maestro para el INGER y proyecto arquitectónico ejecutivo del centro de día, unidad de valoración geriátrica y el centro de Tele-asistencia" del 10 de septiembre al 30 de noviembre 2012.	6000	3,620,000.00
17/09/2013	CLC 252	1ª Entrega. Convenio "proyectos arquitectónicos ejecutivo para los edificios de; dirección general, investigación, laboratorios, centro de información y auditorio; y anteproyecto para el gimnasio y áreas exteriores del gimnasio y alberca para el INGER" del 16 de abril al 31 de diciembre 2013.	6000	2,699,000.00
<b>Total descentralización del INGER</b>				<b>2,222,052.00</b>

## CUENTA PÚBLICA 2019

26/09/2013	CLC 274	2ª Entrega. Convenio "proyectos arquitectónicos ejecutivo para los edificios de; dirección general, investigación, laboratorios, centro de información y auditorio; y anteproyecto para el gimnasio y áreas exteriores del gimnasio y alberca para el INGER" del 16 de abril al 31 de diciembre 2013.	6000	1,047,480.00
16/11/2013	CLC 381	2ª Entrega. Convenio "proyectos arquitectónicos ejecutivo para los edificios de; dirección general, investigación, laboratorios, centro de información y auditorio; y anteproyecto para el gimnasio y áreas exteriores del gimnasio y alberca para el INGER" del 16 de abril al 31 de diciembre 2013.	6000	1,651,520.00
14/11/2013	CLC 383	3ª Entrega. Convenio "proyectos arquitectónicos ejecutivo para los edificios de; dirección general, investigación, laboratorios, centro de información y auditorio; y anteproyecto para el gimnasio y áreas exteriores del gimnasio y alberca para el INGER" del 16 de abril al 31 de diciembre 2013.	6000	2,699,000.00
16/12/2013	CLC 467	4ª Entrega. Convenio "proyectos arquitectónicos ejecutivo para los edificios de; dirección general, investigación, laboratorios, centro de información y auditorio; y anteproyecto para el gimnasio y áreas exteriores del gimnasio y alberca para el INGER" del 16 de abril al 31 de diciembre 2013.	6000	2,699,000.00
31/12/2013	Adquisiciones 2013	<b>Total del capítulo 6000 "Inversión Pública"</b>	5000	<b>14,416,000.00</b>
05/09/2014	CLC 416	Adquisición de mobiliario, equipo médico y de laboratorio, equipo de administración y bienes informáticos.	5000	12,102,276.00
		Adquisición de mobiliario.	5000	25,499.00
		<b>Total del capítulo 5000 "Bienes Muebles, Inmuebles e Intangibles"</b>		<b>12,127,775.00</b>
		<b>Total de Aportaciones</b>		<b>28,765,827.00</b>

### Donaciones de Capital:

Al 31 de diciembre de 2019 las donaciones de capital se integran como sigue:

Donataria	Fecha	Monto	Monto Acumulado
Proyectos de Investigación	22/02/2013	3' 037,312.59	
<b>Total Ejercicio 2014</b>		<b>3' 037,312.59</b>	<b>3' 037,312.59</b>
Proyectos de Investigación	30/11/2016	259,206.20	
Proyectos de Investigación	31/12/2016	30.99	
<b>Total Ejercicio 2016</b>		<b>259,237.19</b>	<b>3' 296,549.78</b>
Proyectos de Investigación	20/02/2017	9,598.00	
Proyectos de Investigación	01/11/2017	8,999.02	
Proyectos de Investigación	20/12/2017	3' 583,136.75	
Fundación Gonzalo Rio Arronte I.A.P.	20/12/2017	976,117.08	
Fundación Gonzalo Rio Arronte I.A.P.	24/12/2017	8' 074,261.98	
<b>Total Ejercicio 2017</b>		<b>12' 652,112.83</b>	<b>15' 948,662.61</b>
Fundación Gonzalo Rio Arronte I.A.P.	12/01/2018	2' 500,507.65	
Proyectos de Investigación	09/03/2018	49,488.17	
Proyectos de Investigación	16/03/2018	49,600.00	
Fundación Gonzalo Rio Arronte I.A.P.	27/04/2018	434,527.00	
Proyectos de Investigación	25/04/2018	3,198.00	



## CUENTA PÚBLICA 2019

Proyectos de Investigación	04/05/2018	611,274.51	
María del Socorro García Quiroz (Secretaría de Salud)	01/09/2018	1,117'000,000.00	
Proyectos de Investigación	03/09/2018	28,641.97	
Proyectos de Investigación	11/09/2018	7,560.00	
Fundación Gonzalo Río Arronte I.A.P.	03/10/2018	213,880.80	
Fundación Gonzalo Río Arronte I.A.P.	03/10/2018	266,800.00	
Fundación Gonzalo Río Arronte I.A.P.	17/10/2018	367,548.20	
Proyectos de Investigación	17/10/2018	3,600.00	
<b>Total Ejercicio 2018</b>		<b>1,121'536,626.30</b>	<b>1'137,485,288.91</b>
Proyectos de Investigación	20/02/2019	17,999.10	
Fundación Gonzalo Río Arronte I.A.P.	16/12/2019	151,327.26	
<b>Total Ejercicio 2019</b>		<b>169,326.36</b>	<b>1,137'654,615.27</b>

Al 31 de diciembre de 2019 el Instituto recibió donaciones y adquisiciones con cargo a recursos de terceros de activo fijo, mismos que se encuentran registrados en las cuentas de Bienes Inmuebles y Bienes Muebles que forman parte del patrimonio de la institución.

### 2. Información sobre Modificaciones al Patrimonio Generado

Resultados de Ejercicios Anteriores:

La cuenta de resultados de ejercicios anteriores Al 31 de diciembre de 2019 no ha sido modificada por reclasificaciones de movimientos que afectan a resultado de ejercicios anteriores.

Aumento por la reclasificación de movimientos que afecta ejercicios anteriores	---
Disminución por la cancelación de movimientos no procedentes	11,762.00
<b>Total</b>	<b>11,762.00</b>

## CUENTA PÚBLICA 2019

### ❖ IV. NOTAS AL ESTADO DE FLUJOS DE EFECTIVO

#### 1. Efectivo y equivalentes

El análisis de los saldos inicial y final que figuran en la última parte del Estado de Flujo de Efectivo en la cuenta de efectivo y equivalentes es como sigue:

Concepto	2019	2018
Efectivo en Bancos – Tesorería	22 '728,078.00	44 '674,574.00
<b>Total de Efectivo y Equivalentes</b>	<b>22 '728,078.00</b>	<b>44 '674,574.00</b>

#### 2. Detalle de Adquisiciones de Bienes Muebles e Inmuebles.

Durante el presente ejercicio fiscal el Instituto Nacional de Geriatria cuenta con recursos para inversion por un monto de 50 '000,000.00, de los cuales registró un presupuesto pagado de 49 '851,230.00, respecto al presupuesto original. Así mismo, se reintegró la cantidad de 148,770.00 derivado de economías, mediante la Adecuación 2019-12-510-6144 (29/ene/2020) por concepto de reasignaciones presupuestarias, en cumplimiento al Oficio 307-A.-2551(17/oct/19) y 307-A.-3325 (16/Dic/19) de la UPCP de la SHCP.

Fecha	Concepto	Descripción	Capitulo	Total
19/06/2019	CLC 221	Supervisión de Obra (10% de Anticipo)	6000	226,063.00
20/06/2019	CLC 222	Servicio de Supervisión de Obra (Estimación No. 1)	6000	159,855.00
09/07/2019	CLC 240	Servicio de Supervisión de Obra (Estimación No. 2)	6000	266,424.00
25/07/2019	CLC 266	Trabajos generales de Obra A y C (30% de Anticipo)	6000	5 '202,578.00
25/07/2019	CLC 267	Proyecto Ejecutivo de la Redes (10% de Anticipo)	6000	98,709.00
09/08/2019	CLC 291	Proyecto Ejecutivo de la Redes (Estimación No. 1)	6000	335,532.00
12/08/2019	CLC 292	Servicio de Supervisión de Obra (Estimación No. 3)	6000	266,424.00
22/08/2019	CLC 311	Trabajos generales de Obra A y C (Estimación No. 1)	6000	467,342.00
06/09/2019	CLC 328	Servicio de Supervisión de Obra (Estimación No. 4)	6000	266,424.00
18/09/2019	CLC 351	Proyecto Ejecutivo de la Redes (Estimación No. 2)	6000	548,596.00
27/09/2019	CLC 359	Trabajos generales de Obra A y C (Estimación No. 2 y 3)	6000	627,663.00
28/10/2019	CLC 401	Servicio de Supervisión de Obra (Estimación No. 5)	6000	266,424.00
29/10/2019	CLC 402	Redes Primaria, Eléctrica e Hidráulica (30% de Anticipo)	6000	6 '778,413.00
27/10/2019	CLC 403	Trabajos generales de Obra A y C (Estimación No. 4, 5 y 6)	6000	1 '571,592.00
21/11/2019	CLC 450	Servicio de Supervisión de Obra (Estimación No. 6)	6000	266,424.00
31/12/2019	CLC 485	Redes Primaria, Eléctrica e Hidráulica (Estimación No. 1)	6000	128,649.00
31/12/2019	CLC 486	Trabajos generales de Obra (Estimación No. 7)	6000	2 '389,054.00
31/12/2019	CLC 488	Trabajos generales de Obra A y C (Estimación No. 8 y 9)	6000	361,311.00
31/12/2019	CLC 495	Servicio de Supervisión de Obra (Estimación No. 7)	6000	266,424.00
26/12/2019	CLC 510	Actualización Proyecto Ejecutivo de la Redes	6000	24,180.00
26/12/2019	CLC 511	Actualización Proyecto Ejecutivo de la Redes	6000	24,180.00
26/12/2019	CLC 512	Actualización Proyecto Ejecutivo de la Redes	6000	24,180.00
26/12/2019	CLC 513	Actualización Proyecto Ejecutivo de la Redes	6000	5,174.00

## CUENTA PÚBLICA 2019

31/12/2019	CLC 515	Trabajos generales de Obra A y C (Estimación No. 10, 11, 12)	6000	3' 323,504.00
31/12/2019	CLC 516	Servicio de Supervisión de Obra (Estimación No. 8)	6000	133,212.00
31/12/2019	CLC 521	Redes Primaria, Eléctrica e Hidráulica (Estimación No. 2 y 3)	6000	13' 735,674.00
31/12/2019	CLC 522	Trabajos generales de Obra (Estimación No. 13)	6000	3' 312,614.00
31/12/2019	CLC 525	Servicio de Supervisión de Obra (Estimación No. 9)	6000	133,212.00
31/12/2019	CLC 536	Trabajos generales de Obra A y C (Estimación No. 14 y 15)	6000	4' 324,953.00
31/12/2019	CLC 537	Redes Primaria, Eléctrica e Hidráulica (Estimación No. 4 y 5)	6000	4' 101,571.00
<b>Total pagado</b>				<b>49' 636,355.00</b>

Fecha	Concepto	Descripción	Capitulo	Total
25/06/2019	CLC 223	Entero a la TESOFE retención 5 al millar de Junio	6000	769.00
29/07/2019	CLC 271	Entero a la TESOFE retención 5 al millar de Julio	6000	1,282.00
20/08/2019	CLC 313	Entero a la TESOFE retención 5 al millar de Agosto	6000	5,792.00
27/09/2019	CLC 360	Entero a la TESOFE retención 5 al millar de Septiembre	6000	7,811.00
31/10/2019	CLC 409	Entero a la TESOFE retención 5 al millar de Octubre	6000	11,019.00
29/11/2019	CLC 455	Entero a la TESOFE retención 5 al millar de Noviembre	6000	1,282.00
30/12/2019	CLC 548	Entero a la TESOFE retención 5 al millar de Diciembre	6000	186,920.00
<b>Total enterado</b>				<b>214,875.00</b>

### 3. Conciliación de los Flujos de Efectivo Neto de la Actividades de operación y la Cuenta de Ahorro/Desahorro antes de Rubros Extraordinarios.

Se realizó la conciliación de los Flujos de Efectivo Netos de las Actividades de Operación y la cuenta de Ahorro/Desahorro antes de Rubros Extraordinarios como se detalla a continuación

Concepto	2019	2018
<b>Ahorro/Desahorro antes de rubros Extraordinarios</b>	<b>35' 770,520.00</b>	<b>-4' 160,264.00</b>
Movimientos de partidas (o rubros) que no afectan al efectivo	-	-
Depreciación	6' 755,774.00	7' 955,202.00
Incrementos en las provisiones	63' 972,249.00	54' 340,342.00

CUENTA PÚBLICA 2019

❖ V. CONCILIACIÓN ENTRE LOS INGRESOS PRESUPUESTARIOS Y CONTABLES, ASÍ COMO ENTRE LOS EGRESOS PRESUPUESTARIOS Y LOS GASTOS CONTABLES

La conciliación se presenta atendiendo a lo dispuesto por el Acuerdo por el que se emite el formato de conciliación entre los ingresos presupuestarios y contables, así como entre los egresos presupuestarios y los gastos contables:

Concepto	2019
Conciliación entre los ingresos presupuestarios y contables	
<b>1. Ingresos presupuestarios</b>	<b>\$ 151'059,164.00</b>
<b>2. Más ingresos contables no presupuestarios</b>	<b>\$27,098.00</b>
Incremento por variación de inventarios	---
Disminución del exceso de estimaciones por pérdida o deterioro u obsolescencia	---
Disminución del exceso de provisiones	---
Otros ingresos y beneficios varios	\$15,619.00
Otros ingresos contables no presupuestarios	\$11,479.00
<b>3. Menos ingresos presupuestarios no contables</b>	<b>---</b>
Productos de capital	---
Aprovechamientos capital	---
Ingresos derivados de financiamientos	---
Otros ingresos presupuestarios no contables	---
<b>4. Ingresos contables (4 = 1 + 2 - 3)</b>	<b>\$ 152'086,262.00</b>
Conciliación entre los egresos presupuestarios y los gastos contables	
<b>1. Total de egresos presupuestarios</b>	<b>\$ 151'059,164.00</b>
<b>2. Menos egresos presupuestarios no contables</b>	<b>\$ 51'366,034.00</b>
Mobiliario y equipo de administración	\$2,558.00
Mobiliario y equipo educacional y recreativo	---
Equipo e instrumental médico y de laboratorio	---
Vehículos y equipo de transporte	---

## CUENTA PÚBLICA 2019

Equipo de defensa y seguridad	---
Maquinaria, otros equipos y herramientas	\$22,399.00
Activos biológicos	---
Bienes inmuebles	---
Activos intangibles	---
Obra pública en bienes propios	\$ 49 ' 851,232.00
Acciones y participaciones de capital	---
Compra de títulos y valores	---
Inversiones en fideicomisos, mandatos y otros análogos	---
Provisiones para contingencias y otras erogaciones especiales	---
Amortización de la deuda pública	---
Adeudos de ejercicios fiscales anteriores (ADEFAS)	---
Otros egresos presupuestarios no contables	\$ 1 ' 489,845.00
<b>3. Más gastos contables no presupuestarios</b>	<b>\$15 ' 542,986.00</b>
Estimaciones, depreciaciones, deterioros, obsolescencia y amortizaciones	\$ 6 ' 755,774.00
Provisiones	\$ 4 ' 728,538.00
Disminución de inventarios	\$ 234,046.00
Aumento por insuficiencia de estimaciones por pérdida o deterioro u obsolescencia	---
Aumento por insuficiencia de provisiones	---
Otros gastos	---
Otros gastos contables no presupuestarios	\$ 3 ' 824,628.00
<b>4. Total de gasto contable (4 = 1 - 2 + 3)</b>	<b>\$ 115 ' 236,116.00</b>




NOTAS DE MEMORIA (CUENTAS DE ORDEN)

Cuentas de Orden Contable.

1. El Instituto Nacional de Geriatria **no tiene** instrumentos prestados a formadores de mercado e instrumentos de crédito recibidos en garantía de los formadores de mercado u otros.
2. Asimismo, el Instituto Nacional de Geriatria **no emite** instrumentos.
3. El Instituto Nacional de Geriatria tiene firmados los siguientes contratos de Obra:

Contrato	Objeto
INGER-CO-001	Servicio de Supervisión de Obra
INGER-CO-002	Trabajos generales de Obra para los edificios A Y C
INGER-CO-003	Proyecto Ejecutivo de Redes
INGER-CO-004	Trabajos Generales de Obra Edificios 5, 6 y 7
INGER-CO-005	Suministro e Instalación de un Sistema de ventilación, aire acondicionado y calefacción
INGER-CO-006	Distribución de Redes Eléctrica, hidráulicas y sanitaria
INGER-CO-007	Rehabilitación del edificio de gobierno
INGER-CO-008	Mantenimiento a Andadores
INGER-CO-009	Actualización del Proyecto Ejecutivo de Redes

Cuentas de Orden Presupuestarias.

Al 31 de diciembre de 2019, las cuentas de orden presupuestarias se integran como siguen:

Cuenta	Nombre	2019
8.1.1	Ley de Ingresos Estimada	\$ 108 ' 879,332.00
8.1.2	Ley de Ingresos por Ejecutar	\$ 6 ' 330,143.35
8.1.3	Modificaciones a la Ley de Ingresos Estimada	\$ -48 ' 509,975.23
8.1.4	Ley de Ingresos Devengada	---
8.1.5	Ley de Ingresos Recaudada	\$151 ' 059,163.88

Cuenta	Nombre	2019
8.2.1	Presupuesto de Egresos Aprobado	\$108 ' 879,332.00
8.2.2	Presupuesto de Egresos por Ejercer	\$6 ' 330,142.99
8.2.3	Modificaciones al Presupuesto de Egresos Aprobado	\$ -48 ' 509,975.23
8.2.4	Presupuesto de Egresos Comprometido	---
8.2.5	Presupuesto de Egresos Devengado	\$680,569.43
8.2.6	Presupuesto de Egresos Ejercido	---
8.2.7	Presupuesto de Egresos Pagado	\$150 ' 378,594.81

## NOTAS DE GESTIÓN ADMINISTRATIVA

### 1. Introducción

Los Estados Financieros del **Instituto Nacional de Geriatria**, proveen de información financiera a los principales usuarios de la misma, al Congreso y a los ciudadanos.

El objetivo del presente documento es la revelación del contexto y de los aspectos económicos-financieros más relevantes que influyeron en las decisiones del período, y que fueron considerados en la elaboración de los estados financieros para la mayor comprensión de los mismos y sus particularidades.

De esta manera, se informa y explica la respuesta del **Instituto Nacional de Geriatria** a las condiciones relacionadas con la información financiera del **1º de enero Al 31 de diciembre de 2019 y 31 de diciembre de 2018**; además, asimismo expone aquellas políticas que podrían afectar la toma de decisiones en períodos posteriores.

### 2. Panorama Económico y Financiero

El Instituto Nacional de Geriatria, organismo público descentralizado de la Administración Pública Federal, con personalidad jurídica y patrimonio propio, sectorizado a la Secretaría de Salud, tiene como principal fuente de financiamiento el Presupuesto de Egresos de la Federación para el presente ejercicio fiscal.

### 3. Autorización e Historia

a) Fecha de creación.

El Instituto Nacional de Geriatria (INGER), fue creado a través del Decreto publicado en el Diario Oficial de la Federación (DOF) el 29 de julio de 2008.

El 30 de mayo de 2012, se publicó en el Diario Oficial de la Federación (DOF), el Decreto por el que se adicionó una fracción IV Bis al artículo 5 y el artículo 7 Ter a la Ley de los Institutos Nacionales de Salud (INS), en materia de Geriatria.

El Instituto Nacional de Geriatria (INGER), es un Organismo Público Descentralizado de la Administración Pública Federal. Su creación responde a la necesidad de atender el reto consecutivo a la transición demográfica, y epidemiológica que vive México.

Al respecto, , este Instituto Nacional de Geriatria se ha determinado como misión: Promover el envejecimiento saludable mediante la producción de nuevos conocimientos, su difusión y utilización, el desarrollo de recursos humanos y el impulso a la necesaria transformación del Sistema Nacional de Salud.

b) Principales cambios en su estructura.

## CUENTA PÚBLICA 2019

La estructura del Instituto Nacional de Geriátría, fue autorizada con vigencia a partir del 16 de diciembre de 2012 por la Secretaría de la Función Pública mediante oficio SSFP/408/DGOR/046/2013, conformada por 1 Director General, Dos Directores de Área, Seis Subdirectores y 11 Jefes de Departamento, estructura que a la fecha no ha sido modificada.

### 4. Organización y Objeto Social

- a) Objeto social.

El Instituto Nacional de Geriátría como organismo público descentralizado de la Administración Pública Federal, con personalidad jurídica y patrimonio propio, sectorizado a la Secretaría de Salud tiene como Misión promover el envejecimiento activo y saludable de la población mediante la producción de nuevos conocimientos, su aplicación y difusión; el desarrollo de recursos humanos especializados y el impulso al desarrollo de servicios de salud en el conjunto del Sistema Nacional de Salud y como Visión ser la institución líder en investigación y enseñanza sobre envejecimiento que impacte favorablemente en la salud y calidad de vida de la población, con reconocimiento nacional e internacional.

- a) Principal actividad.

La formación de recursos humanos y la investigación del envejecimiento, de las enfermedades y cuidados del adulto mayor; Apoyar a la Secretaría de Salud, en su carácter de dependencia coordinadora de sector, para la elaboración y ejecución de los programas anuales, sectoriales, especiales y regionales de salud en el ámbito de sus funciones, así como promover la concertación de acciones con los sectores social y privado en su ámbito de competencia; Fomentar la realización de proyectos de desarrollo de tecnología especializada, obteniendo con ello protocolos de innovación tecnológica en cuanto a la elaboración de medios de diagnóstico y tratamiento; y Ser el centro nacional de referencia para asuntos relacionados con estudios sobre el envejecimiento poblacional y sus aplicaciones.

- b) Ejercicio fiscal.

1º de enero al 31 de diciembre de 2019 y 31 de diciembre de 2018.

- a) Régimen jurídico.

Constitución Política de los Estados Unidos Mexicanos, D.O.F., 05-02-1917.

Última Reforma Publicada en el D.O.F. el 10-02-2014

Ley de los Institutos Nacionales de Salud

D. O. F. 26-05-2000, última reforma publicada en el DOF el 30-05-2012

Ley de Ingresos de la Federación para el Ejercicio Fiscal de 2014.

D.O.F. 20-11-2013.

Ley General de Salud.

D.O.F. 07-02-1984 última reforma publicada en el DOF el 15-01-2014.

Ley General de Educación



## CUENTA PÚBLICA 2019

D.O.F. 13-07-1993, última reforma publicada en el DOF el 11-09-2013.

Ley General de Contabilidad Gubernamental  
D.O.F. 31-12-2008, última reforma, 09-12-2013.

Ley de Premios, Estímulos y Recompensas Civiles.  
D. O. F. 31-12-1975, última reforma en el DOF el 26-12-2013.

Ley de Fiscalización y Rendición de Cuentas de la Federación  
D.O.F. 29-05-2009, última reforma en el DOF el 18-06-2010.

Ley Federal de Responsabilidades Administrativas de los Servidores Públicos.  
D.O.F. 13-03-2002, última reforma en el DOF el 15-06-2012.

Ley Federal del Trabajo  
D.O.F. 01-04-1970, última reforma 30-11-2012.

Ley Federal del Derecho de Autor.  
D.O.F. 24-12-1996, última reforma 10-06-2013.

Ley Federal para la Administración y Enajenación de Bienes del Sector Público.  
D.O.F. 19-12-2002, última reforma 09-04-2012.

Ley de Adquisiciones, Arrendamientos y Servicios del Sector Público.  
D. O. F. 04-01-2000, última reforma en el DOF el 16-01-2012.  
Ley Orgánica de la Administración Pública Federal.  
D. O. F. 29-12-1976, última reforma en el DOF el 26-12-2013.

Ley Federal de las Entidades Paraestatales.  
D. O. F. 14-05-1986, última reforma en el DOF el 09-04-2012.

Ley de Obras Públicas y Servicios Relacionados con las mismas.  
D. O. F. 04-01-2000, última reforma en el DOF el 09-04-2012.

Ley Federal de Presupuesto, y Responsabilidad Hacendaria.  
D.O.F. 30-03-2006, última reforma en el DOF el 24-01-2014.

Ley de Ciencia y Tecnología

## CUENTA PÚBLICA 2019

- D.O.F. 05-06-2002, última reforma 07-06-2013.
- Ley del Instituto de Seguridad y Servicios Sociales de los Trabajadores del Estado
- D. O. F. 31-03-2007, última reforma en el DOF el 28-05-2012.
- Ley Federal de los Trabajadores al Servicio del Estado, Reglamentaria del Apartado B del Artículo 123 Constitucional.
- D. O. F. 28-12-1963, última reforma en el DOF el 03-05-2006.
- Ley Federal de Transparencia y Acceso a la Información Pública Gubernamental.
- D.O.F. 11-06-2002, última reforma en el DOF el 08-06-2012.
- Ley de Planeación.
- D.O.F. 05-01-1983, última reforma publicada en el DOF el 09-04-2012.
- Ley Federal de Archivos
- D.O.F. 23-01-2012
- Ley General de Salud en Materia de Investigación para la Salud.
- D.O.F 06-01-1987
- Ley General de Salud en Materia de Prestación de Servicios de Atención Médica
- D.O.F 14-05-1986, última reforma 04-12-2009
- Ley de los Sistemas de Ahorro para el Retiro.
- D.O.F. 23-05-1996, última reforma 10-01-2014.
- Ley del Impuesto Sobre la Renta
- D.O.F 11-12-2013,
- Reglamento de la Ley Federal de Presupuesto y Responsabilidad Hacendaria.
- D.O.F. 28-06-2006, última reforma en el DOF el 05-11-2012.
- Reglamento de la Ley de Obras Publicas y Servicios Relacionados con las Mismas.
- D. O. F.28-07-2010, sin reformas.
- Reglamento de la Ley de Adquisiciones, Arrendamientos y Servicios del Sector Público.
- D.O.F.28-07-2010, sin reformas.
- b) El **Instituto Nacional de Geriatria** está obligado a pagar o retener.
- ✓ Impuesto Sobre la Renta

Con fundamento en la Ley del Impuesto sobre la Renta Art. 7, el Instituto por la naturaleza de su creación no se considera contribuyente del Impuesto Sobre la renta, toda vez que no es un organismo descentralizado que realice actividades empresariales y conforme al Artículo 79. No son contribuyentes del impuesto sobre la renta, las siguientes personas morales XXIV. Los organismos descentralizados que no tributen conforme al Título II de esta Ley.

Es importante señalar que el Instituto realiza la retención del ISR a sus trabajadores y el que se deriva de los honorarios profesionales, enterándolo en los tiempos señalados por la normatividad.

- ✓ Impuesto al Valor Agregado

El Instituto Nacional de Geriátria está exento de este pago, lo anterior de conformidad con el Artículo 15 Fracción XV de la Ley del Impuesto al Valor Agregado (IVA) que señala: Los servicios profesionales de medicina, hospitalarios, de radiología, de laboratorios y estudios clínicos, que presten los organismos descentralizados de la Administración Pública Federal o del Distrito Federal, o de los gobiernos estatales o municipales, sin embargo debe cumplir con dicho precepto cuando realice actos que por su naturaleza se encuentren gravados y que no se encuentren dentro del precepto antes mencionado.

En adición, el Instituto retiene el IVA de las adquisiciones y servicios pagados a personas físicas por concepto del pago de servicios de autotransporte terrestre de bienes prestados personas físicas y morales, así como por servicios profesionales prestados por personas físicas.

- ✓ Otras contribuciones

El Instituto se encuentra obligado pagar derechos por suministro de agua al Gobierno de la Ciudad de México.

- c) Estructura organizacional básica.

La estructura orgánica autorizada y con refrendo del Instituto se conforma como se detalla a continuación:

- 1 Director General
- 2 Directores de Área
- 6 Subdirectores de Área
- 11 Jefes de Departamento

- a) El Instituto Nacional de Geriátria **no tiene** fideicomisos, mandatos y análogos de los cuales sea fideicomitente o fideicomisario.

## 5. Bases de Preparación de los Estados Financieros

Los estados financieros del Instituto Nacional de Geriátria se preparan con base en los lineamientos establecidos en la Ley General de Contabilidad Gubernamental y con los preceptos de la Ley Federal de Presupuesto y Responsabilidad Hacendaria emitidas por la Secretaría de Hacienda y Crédito Público; y de conformidad con el Marco Conceptual y Postulados Básicos de Contabilidad Gubernamental y normas de carácter general y específico de aplicación obligatoria para los entes públicos del Sector Paraestatal Federal que establecen las prácticas para el registro de las operaciones financieras y presupuestales.

El registro de las operaciones se efectuó utilizando el sistema contable autorizado e implementado en ejercicios anteriores y se continua registrando las operaciones de acuerdo a la base de devengado (acumulativo) de las transacciones y considerando los postulados básicos de

## CUENTA PÚBLICA 2019

contabilidad y en general la normatividad emitida por el Consejo Nacional de Armonización Contable (CONAC) y demás disposiciones aplicables.

Se aplica la normatividad del CONAC y las siguientes Normas contables emitidas por la Unidad de Contabilidad Gubernamental e informes Sobre la Gestión Pública de la Secretaría de Hacienda y Crédito Público:

Normas de Información Financiera Gubernamental General para el Sector Paraestatal

NIFGG SP 01 "Control Presupuestario de los Ingresos y Egresos"

NIFGG SP 02 "Subsidios y Transferencias Corrientes y de Capital en sus diferentes modalidades"

NIFGG SP 03 "Estimación de Cuentas Incobrables"

NIFGG SP 04 "Re expresión"

NIFGG SP 05 "Obligaciones Laborables"

### 6. Políticas de Contabilidad Significativas

Los estados financieros adjuntos están preparados considerando la normatividad emitida por el CONAC y los criterios establecidos en las Normas de Información Financiera emitidos por la Unidad de Contabilidad Gubernamental e informes sobre la Gestión Pública de la Secretaría de Hacienda y Crédito Público, las cuales difieren con lo establecido en las Normas Mexicanas de Información Financiera (NIF) emitidas por el Consejo Mexicano para la Investigación y Desarrollo de las Normas de Información Financiera, A.C. (CINIF).

Las prácticas contables gubernamentales que no coinciden con las Normas de Información Financiera Mexicanas, principalmente, son las siguientes:

Hasta el ejercicio 2007, no se reconocieron de manera integral los efectos de la inflación conforme al Boletín B-10, en el año 2008 entraron en vigor las nuevas NIF de la serie A relativas al marco conceptual de la teoría y práctica contable de la Serie B, C y D aplicables a los estados financieros en su conjunto, situación que se deriva de la aplicación de la NIFGG SP 04 Re expresión donde indica que las entidades del Sector Paraestatal de la Administración Pública Federal deberá de observar y aplicar la norma supletoria para reflejar los efectos de la inflación y definir los procedimientos que atiendan a sus propias características y esto se revela en sus estados financieros.

La depreciación de los bienes muebles se deprecia de acuerdo a los parámetros de estimación de vida útil, emitido por el CONAC.

#### a) Efectos de la Inflación:

Por los ejercicios 2019, 2018 y 2017, ante un entorno económico no inflacionario, los estados financieros no presentan los efectos de la inflación, sus cifras se representan a valores nominales, tal y como lo establece la norma de información financiera Gubernamental, emitida por la SHCP.

Conforme a la NIFGG SP 004, se considera la existencia de un entorno inflacionario, cuando la inflación acumulada de los tres ejercicios anuales anteriores es menor que el 26% y del 8 % de forma anual, siendo que la inflación correspondiente para 2017, 2018 y 2019 fue de 6.77%, 4.83% y 2.83% respectivamente, cuya inflación acumulada es del 14.43%.

- b) El Instituto Nacional de Geriatria no tiene operaciones en el extranjero.
- c) El Instituto Nacional de Geriatria no tiene inversión en acciones de Compañías subsidiarias no consolidadas y asociadas.
- d) El Instituto Nacional de Geriatria no le aplica el utilizar método de valuación de inventarios y costo de lo vendido.

## CUENTA PÚBLICA 2019

- e) Beneficios a empleados:  
Las relaciones laborales con los trabajadores se regulan con lo establecido en el apartado "B" del artículo 123 Constitucional.
- f) El Instituto Nacional de Geriatria genera Provisiones a las adquisiciones de bienes y servicios devengados, de tal forma que estime el monto de la deuda por estos conceptos menores a un año.
- g) El Instituto Nacional de Geriatria no tiene Reservas.
- h) El Instituto Nacional de Geriatria no ha generado Cambios en políticas contables, sin embargo llevo a cabo corrección de errores por reclasificaciones junto con la revelación de los efectos que se tendrá en la información financiera del ente público, ya sea retrospectivos o prospectivos.
- i) Reclasificaciones:  
  
Se realizaron diversas reclasificaciones de las cuentas del ejercicio 2019, atendiendo las disposiciones normativas de la lista de Cuentas aplicable a las Entidades Paraestatales de la Administración pública Federal (Lista de Cuentas Armonizada).
- j) El Instituto Nacional de Geriatria realiza Depuraciones cada mes, y cancelación de saldos.

### 7. Posición en Moneda Extranjera y Protección por Riesgo Cambiario

El Instituto Nacional de Geriatria no tiene esta actividad.

### 8. Reporte Analítico del Activo

- a) Porcentajes de depreciación:

Depreciación" publicada el 15 de agosto de 2012 como los Parámetros de Estimación de Vida Útil y que se detallan a continuación:

Bienes Muebles	Porcentaje de Depreciación
Edificios no habitacionales	3.3%
Mobiliario	10.0%
Bienes Informáticos	33.3%
Equipo de Administración	10.0%
Equipos y aparatos audiovisuales	33.3%
Equipo Médico y de Laboratorio	20.0%
Automóviles y equipo terrestre	20.0%
Maquinaria otros equipos y Herramientas	10.0%

- b) **No aplica** al Instituto Nacional de Geriatria Cambios en el porcentaje de depreciación o valor residual de los activos.
- c) **No tiene** el Instituto Nacional de Geriatria Importe de gastos capitalizados en el ejercicio, tanto financieros como de investigación y desarrollo.

## CUENTA PÚBLICA 2019

- d) **No tiene** El Instituto Nacional de Geriatria Riesgos por tipo de cambio o tipo de interés de las inversiones financieras.
- e) **No tiene** El Instituto Nacional de Geriatria bienes construidos, por ende no se tiene un valor activado en el ejercicio.
- f) **No tiene** El Instituto Nacional de Geriatria Otras circunstancias de carácter significativo que afecten el activo, tales como bienes en garantía, señalados en embargos, litigios, títulos de inversiones entregados en garantías, baja significativa del valor de inversiones financieras, etc.
- g) **No tiene** El Instituto Nacional de Geriatria Desmantelamiento de Activos, procedimientos, implicaciones, efectos contables.
- h) El Instituto Nacional de Geriatria Administración de activos; planeación con el objetivo de que el ente los utilice de manera más efectiva.

Adicionalmente, se deben incluir las explicaciones de las principales variaciones en el activo, en cuadros comparativos como sigue:

- a) **No tiene** El Instituto Nacional de Geriatria Inversiones en valores.
- b) **No tiene** El Instituto Nacional de Geriatria Patrimonio de Organismos descentralizados de Control Presupuestario Indirecto.
- c) **No tiene** El Instituto Nacional de Geriatria Inversiones en empresas de participación mayoritaria.
- d) **No tiene** El Instituto Nacional de Geriatria Inversiones en empresas de participación minoritaria.
- e) **No tiene** El Instituto Nacional de Geriatria Patrimonio de organismos descentralizados de control presupuestario directo, según corresponda.

### 9. Fideicomisos, Mandatos y Análogos

El Instituto Nacional de Geriatria no tiene estas actividades.

### 10. Reporte de la Recaudación

El Instituto Nacional de Geriatria no tiene estas actividades.

### 11. Información sobre la Deuda y el Reporte Analítico de la Deuda

El Instituto Nacional de Geriatria únicamente presenta pasivos por adquisiciones de bienes y servicios adquiridos durante el presente ejercicio.

### 12. Calificaciones otorgadas

El Instituto Nacional de Geriatria no tiene realiza transacciones, que hayan sido sujeta a una calificación crediticia.

### 13. Proceso de Mejora

Se ha elaborado y aplicado formatos de conciliación.

Se llevó a cabo el Levantamiento de Inventario de Bienes de consumo y Bienes muebles.

### 14. Información por Segmentos

El Instituto Nacional de Geriatria no presenta información por segmentos.

### 15. Eventos Posteriores al Cierre

## CUENTA PÚBLICA 2019


El Instituto Nacional de Geriátría al momento del cierre ya cuenta con las escrituras a su nombre, sin embargo no ha podido realizar el trámite ante el Registro Público de la Propiedad toda vez que no se han cubierto los pagos por adeudo de agua.

### 16. Partes Relacionadas

El Instituto Nacional de Geriátría no tiene partes relacionadas que pudieran ejercer influencia significativa sobre la toma de decisiones financieras y operativas.

### 17. Responsabilidad Sobre la Presentación Razonable de la Información Contable

**"Bajo protesta de decir verdad declaramos que los Estados Financieros y sus notas, son razonablemente correctos y son responsabilidad del emisor".**



Autorizó: DR. LUIS MIGUEL CUTIERREZ ROBLEDO  
DIRECTOR GENERAL



Elaboró: M.A.P. ERIKA PLATA CÓRDOBA  
SUBDIRECTORA DE ADMINISTRACIÓN

CUENTA PÚBLICA 2019

INSTITUTO NACIONAL DE GERIATRÍA  
INFORME DE PASIVOS CONTINGENTES

NO APLICA



Autorizó: DR. LUIS MIGUEL GUTIÉRREZ ROBLEDO  
DIRECTOR GENERAL



Elaboró: M.A.P. ÉRIKA PLATA CÓRDOBA  
SUBDIRECTORA DE ADMINISTRACIÓN



**Instituto Nacional de Geriatria  
(INGER)**

***Dictamen Presupuestal***

***Al 31 de diciembre de 2019***

**GUZMÁN TELLO DE MENESES, S.C.**

**CONTADORES PÚBLICOS Y CONSULTORES**

# Instituto Nacional de Geriátria

(INGER)

## Dictamen Presupuestal

Al 31 de diciembre de 2019

### Contenido:

✓ Informe Definitivo del Ejercicio Presupuestal

- Dictamen presupuestal
  - a) Analítico de Ingresos
  - b) Ingresos de Flujo de Efectivo
  - c) Egresos de Flujo de Efectivo
  - d) Estado Analítico del Ejercicio del Presupuesto de Egresos en Clasificación:
    - Administrativa
    - Administrativa (armonizado)
    - Económica y por Objeto del Gasto
    - Económica (armonizado)
    - Por Objeto del Gasto (armonizado)
    - Funcional Programática
    - Funcional (armonizado)
  - e) Gasto por categoría programática
  - f) Gasto por categoría programática (armonizado)
  - g) Conciliación entre los Ingresos Presupuestarios y Contables
  - i) Conciliación entre los Egresos Presupuestarios y Contables
  - j) Notas a los Estados Presupuestarios
-



## Dictamen Presupuestal

**A la Secretaría de la Función Pública**

**A la H. Junta de Gobierno del  
Instituto Nacional de Geriátría**

### Opinión

Hemos auditado los estados e información financiera presupuestaria de la Entidad Gubernamental NCE del **Instituto Nacional de Geriátría (INGER)**, correspondientes al ejercicio presupuestario comprendido del 1 de enero al 31 de diciembre de 2019, que comprenden los estados analítico de ingresos; de ingresos de flujo de efectivo; de egresos de flujo de efectivo; analítico del presupuesto de egresos en clasificación administrativa; analítico del ejercicio del presupuesto de egresos en clasificación económica y por objeto del gasto; analítico del ejercicio del presupuesto de egresos en clasificación funcional programática, así como las notas explicativas a los estados e información financiera presupuestaria que incluyen un resumen de las políticas presupuestarias significativas.

En nuestra opinión, los estados e información presupuestaria adjuntos de la Entidad Gubernamental NCE del **Instituto Nacional de Geriátría (INGER)**, mencionados en el párrafo anterior, están preparados, en todos los aspectos materiales, de conformidad con las disposiciones establecidas en la Ley General de Contabilidad Gubernamental y en la Ley Federal de Presupuesto y Responsabilidad Hacendaria y su Reglamento.

### Fundamento de la opinión

Hemos llevado a cabo nuestras auditorías de conformidad con las Normas Internacionales de Auditoría. Nuestras responsabilidades, de acuerdo con estas normas, se describen con más detalle en la sección "Responsabilidades del auditor para la auditoría de los estados e información financiera presupuestaria" de nuestro Informe. Somos independientes de la entidad de conformidad con el Código de Ética Profesional del Colegio de Contadores Públicos de México, A.C, junto con los requerimientos de ética que son aplicables a nuestras auditorías de los estados financieros presupuestarios en México, y hemos cumplido con las demás responsabilidades de ética de conformidad con esos requerimientos y con el Código de Ética Profesional. Consideramos que la evidencia de auditoría que hemos obtenido proporciona una base suficiente y adecuada para nuestra opinión.

### Párrafo de énfasis, base de preparación y utilización de este informe

Los estados e información financiera presupuestaria adjuntos, fueron preparados para cumplir con los requerimientos normativos gubernamentales a que está sujeta la entidad y para ser integrados en el Reporte de la Cuenta de Pública Federal, los cuales están presentados en los formatos que para tal efecto fueron establecidos por la Unidad de Contabilidad Gubernamental de la Secretaría de Hacienda y Crédito Público;



consecuentemente, éstos pueden no ser apropiados para otra finalidad. Nuestra opinión no se modifica por esta cuestión.

#### **Otra cuestión**

La administración del **Instituto Nacional de Geriátría** ha preparado un juego de estados financieros al y por el año terminado el 31 de diciembre de 2019 de conformidad con las disposiciones en materia de información financiera que están establecidas en la Ley General de Contabilidad Gubernamental, sobre los cuales emitimos una opinión sin salvedades, con fecha 09 de marzo de 2020, conforme a las Normas Internacionales de Auditoría.

En los Estados Armonizados y de Gasto por Categoría Programática (Armonizado), se presentan para dar cumplimiento a los "Lineamientos para la Integración de la Cuenta Pública 2019", emitidos por la Unidad de Contabilidad Gubernamental de la Secretaría de Hacienda y Crédito Público, mediante oficio 309-A.-006/2020.

#### **Responsabilidades de la administración y de los encargados del gobierno de la entidad sobre los estados e información financiera presupuestaria**

La administración es responsable de la preparación de los estados e información financiera presupuestaria adjuntos de conformidad con las disposiciones establecidas en la Ley General de Contabilidad Gubernamental y en la Ley Federal de Presupuesto y Responsabilidad Hacendaria y su Reglamento, y del control interno que la administración consideró necesario para permitir la preparación de los estados e información financiera presupuestaria libre de incorrección material debida a fraude o error.

Los encargados del **Instituto Nacional de Geriátría** son responsables de la supervisión del proceso de información financiera de la entidad.

#### **Responsabilidades del auditor sobre la auditoría de los estados e información financiera presupuestaria**

Nuestros objetivos son obtener una seguridad razonable sobre de que los estados financieros, en su conjunto, se encuentran libres de incorrección material, debido a fraude o error, y emitir un informe de auditoría que contiene nuestra opinión. Seguridad razonable es un alto nivel de seguridad, pero no es una garantía, de que una auditoría realizada de conformidad con las Normas Internacionales de Auditoría siempre detecte una incorrección material cuando existe. Las incorrecciones pueden deberse a fraude o error y son consideradas materiales si individualmente, o en su conjunto, puede preverse razonablemente que influyan en las decisiones económicas que los usuarios hacen basándose en los estados financieros.

Como parte de una auditoría de conformidad con las Normas Internacionales de Auditoría, aplicamos nuestro juicio profesional y mantenemos una actitud de escepticismo profesional durante toda la auditoría. También:



**GUZMÁN TELLO DE MENESES, S.C.**

CONTADORES PÚBLICOS Y CONSULTORES

- Identificamos y evaluamos los riesgos de incorrección material en los estados financieros, debida a fraude o error, diseñamos y aplicamos los procedimientos de auditoría para responder a esos riesgos y obtener evidencia de auditoría suficiente y apropiada para obtener una base para nuestra opinión. El riesgo de no detectar una incorrección material debida a fraude es mayor que en el caso de una incorrección material, ya que el fraude puede implicar colusión, falsificación, manifestaciones intencionalmente erróneas, omisiones intencionales o la anulación del control interno.
- Obtuvimos conocimiento del control interno importante para la auditoría con el fin de diseñar los procedimientos de auditoría que consideramos adecuados en las circunstancias, y no con la finalidad de expresar una opinión sobre la eficacia del control interno del **Instituto Nacional de Geriatria**.
- Evaluamos lo apropiado de las políticas contables utilizadas y la razonabilidad de las estimaciones contables, así como las revelaciones hechas por la administración de la entidad.

Nos comunicamos con los responsables de la administración del **Instituto Nacional de Geriatria (INGER)** de la auditoría no se encontraron hallazgos importantes, ni deficiencias significativas en el control interno durante nuestra auditoría.

Naucalpan de Juárez Estado de México, a 09 de marzo de 2020.

Atentamente  
Guzmán Tello de Meneses, S.C.

C.P.C. Víctor Guzmán García  
Socio Director

CUENTA PÚBLICA 2019  
ESTADO ANALÍTICO DE INGRESOS  
INCE INSTITUTO NACIONAL DE GERIATRIA  
(PESOS)

DESCRIPCIÓN	RECURSOS				DEBERES			
	IMPUESTOS	CONTRIBUCIONES Y APORTACIONES	PRODUCTOS	OTROS	IMPUESTOS	CONTRIBUCIONES Y APORTACIONES	PRODUCTOS	OTROS
IMPUESTOS	0	0	0	0	0	0	0	0
CUOTAS Y APORTACIONES DE SEGURIDAD SOCIAL	0	0	0	0	0	0	0	0
CONTRIBUCIONES DE MEJORAS	0	0	0	0	0	0	0	0
DERECHOS	0	0	0	0	0	0	0	0
PRODUCTOS	0	0	0	0	0	0	0	0
CORRIENTE	0	0	0	0	0	0	0	0
CAPITAL	0	0	0	0	0	0	0	0
APROVECHAMIENTOS	0	0	0	0	0	0	0	0
CORRIENTE	0	0	0	0	0	0	0	0
CAPITAL	0	0	0	0	0	0	0	0
INGRESOS POR VENTAS DE BIENES, PRESTACIÓN DE SERVICIOS Y OTROS INGRESOS	1,820,000	0	0	0	1,820,000	384,086	384,086	-1,435,914
PARTICIPACIONES, APORTACIONES, CONVENIOS	0	0	0	0	0	0	0	0
TRANSFERENCIAS, ASIGNACIONES, SUBSIDIOS Y SUBVENCIÓNES, Y PENSIONES Y JUBILACIONES	99,777,304	48,509,975	0	0	148,287,279	148,287,279	148,287,279	48,509,975
INGRESOS DERIVADOS DE FINANCIAMIENTOS	7,282,028	0	0	0	7,282,028	2,387,799	2,387,799	-4,894,229
<b>TOTAL <sup>1/</sup></b>	<b>108,878,332</b>	<b>48,509,975</b>	<b>0</b>	<b>157,388,307</b>	<b>151,059,164</b>	<b>151,059,164</b>	<b>151,059,164</b>	<b>42,179,832</b>

DESCRIPCIÓN	RECURSOS				DEBERES			
	IMPUESTOS	CONTRIBUCIONES Y APORTACIONES	PRODUCTOS	OTROS	IMPUESTOS	CONTRIBUCIONES Y APORTACIONES	PRODUCTOS	OTROS
INGRESOS DEL GOBIERNO	0	0	0	0	0	0	0	0
IMPUESTOS	0	0	0	0	0	0	0	0
CONTRIBUCIONES DE MEJORAS	0	0	0	0	0	0	0	0
DERECHOS	0	0	0	0	0	0	0	0
PRODUCTOS	0	0	0	0	0	0	0	0
CORRIENTE	0	0	0	0	0	0	0	0
CAPITAL	0	0	0	0	0	0	0	0
APROVECHAMIENTOS	0	0	0	0	0	0	0	0
CORRIENTE	0	0	0	0	0	0	0	0
CAPITAL	0	0	0	0	0	0	0	0
PARTICIPACIONES Y APORTACIONES	0	0	0	0	0	0	0	0
TRANSFERENCIAS, ASIGNACIONES, SUBSIDIOS Y OTRAS AYUDAS	0	0	0	0	0	0	0	0
Ingresos de los Entes Públicos de los Poderes Legislativo y Judicial, De los Órganos Autónomos y Del Sector Paraestatal O Paramunicipal, Así como de Las Empresas Productivas del Estado.	101,697,304	48,509,975	0	0	150,107,279	148,671,365	148,671,365	47,074,061
CUOTAS Y APORTACIONES DE SEGURIDAD SOCIAL	0	0	0	0	0	0	0	0
INGRESOS POR VENTAS DE BIENES, PRESTACIÓN DE SERVICIOS Y OTROS INGRESOS	1,820,000	0	0	0	1,820,000	384,086	384,086	-1,435,914
TRANSFERENCIAS, ASIGNACIONES, SUBSIDIOS Y SUBVENCIÓNES, Y PENSIONES Y JUBILACIONES	99,777,304	48,509,975	0	0	148,287,279	148,287,279	148,287,279	48,509,975
INGRESOS DERIVADOS DE FINANCIAMIENTO	7,282,028	0	0	0	7,282,028	2,387,799	2,387,799	-4,894,229
INGRESOS DERIVADOS DE FINANCIAMIENTOS	7,282,028	0	0	0	7,282,028	2,387,799	2,387,799	-4,894,229
<b>TOTAL <sup>1/</sup></b>	<b>108,878,332</b>	<b>48,509,975</b>	<b>0</b>	<b>157,388,307</b>	<b>151,059,164</b>	<b>151,059,164</b>	<b>151,059,164</b>	<b>42,179,832</b>

1/ Las sumas parciales y total pueden no coincidir debido al redondeo.  
Fuente: El ente público.

*Erika Plata Córdoba*  
Revisó: M.A.P. ERIKA PLATA CÓRDOBA  
SUBDIRECTORA DE ADMINISTRACIÓN

Autorizó: DR. LUIS MIGUEL GUTIERREZ ROBLEDO  
DIRECTOR GENERAL

CUENTA PÚBLICA 2019  
INGRESOS DE FLUJO DE EFECTIVO  
PRODUCTORAS DE BIENES Y SERVICIOS  
12 SALUD  
NCE INSTITUTO NACIONAL DE GERIATRÍA  
(PESOS)

CONCEPTO	ESTIMADO	MODIFICADO	RECAUDADO
TOTAL DE RECURSOS <sup>1/</sup>	108,879,332	160,917,030	154,586,887
DISPONIBILIDAD INICIAL	0	3,527,723	3,527,723
CORRIENTES Y DE CAPITAL	9,102,028	9,102,028	2,771,885
VENTA DE BIENES	0	0	0
INTERNAS	0	0	0
EXTERNAS	0	0	0
VENTA DE SERVICIOS	1,820,000	1,820,000	384,086
INTERNAS	1,820,000	1,820,000	384,086
EXTERNAS	0	0	0
INGRESOS DIVERSOS	7,282,028	7,282,028	2,387,799
INGRESOS DE FIDEICOMISOS PÚBLICOS	0	0	0
PRODUCTOS FINANCIEROS	500	500	0
OTROS	7,281,528	7,281,528	2,387,799
VENTA DE INVERSIONES	0	0	0
RECUPERACIÓN DE ACTIVOS FÍSICOS	0	0	0
RECUPERACIÓN DE ACTIVOS FINANCIEROS	0	0	0
INGRESOS POR OPERACIONES AJENAS	0	0	0
POR CUENTA DE TERCEROS	0	0	0
POR EROGACIONES RECUPERABLES	0	0	0
SUBSIDIOS Y APOYOS FISCALES	99,777,304	148,287,279	148,287,279
SUBSIDIOS	0	0	0
CORRIENTES	0	0	0
DE CAPITAL	0	0	0
APOYOS FISCALES	99,777,304	148,287,279	148,287,279
CORRIENTES	49,777,304	98,436,046	98,436,046
SERVICIOS PERSONALES	30,165,120	36,330,710	36,330,710
OTROS	19,612,184	62,105,336	62,105,336
INVERSIÓN FÍSICA	50,000,000	49,851,233	49,851,233
INTERESES, COMISIONES Y GASTOS DE LA DEUDA	0	0	0
INVERSIÓN FINANCIERA	0	0	0
AMORTIZACIÓN DE PASIVOS	0	0	0
SUMA DE INGRESOS DEL AÑO	108,879,332	157,389,307	151,059,164
ENDEUDAMIENTO (O DESEUDEAMIENTO) NETO	0	0	0
INTERNO	0	0	0
EXTERNO	0	0	0

<sup>1/</sup> Las sumas parciales y total pueden no coincidir debido al redondeo.

Fuente: Estimado y Modificado, sistemas globalizadores de la Secretaría de Hacienda y Crédito Público; Recaudado, el ente público.

Autorizó: DR. LUIS MIGUEL GUTIERREZ ROBLEDO  
DIRECTOR GENERAL

  
Revisó: M.A.P. ERIKA PLATA CÓRDOBA  
SUBDIRECTORA DE ADMINISTRACIÓN


CUENTA PÚBLICA 2019  
EGRESOS DE FLUJO DE EFECTIVO  
PRODUCTORAS DE BIENES Y SERVICIOS  
12 SALUD  
NCE INSTITUTO NACIONAL DE GERIATRÍA  
(PESOS)

Concepto	APROBADO	MODIFICADO	PAGADO
<b>TOTAL DE RECURSOS<sup>1/</sup></b>	<b>108,879,332</b>	<b>160,917,030</b>	<b>154,586,887</b>
<b>GASTO CORRIENTE</b>	<b>58,879,332</b>	<b>107,538,074</b>	<b>101,207,931</b>
SERVICIOS PERSONALES	30,165,120	36,330,710	36,330,710
DE OPERACIÓN	28,653,016	71,006,310	64,676,167
SUBSIDIOS	0	0	0
OTRAS EROGACIONES	61,196	201,054	201,054
<b>PENSIONES Y JUBILACIONES</b>	<b>0</b>	<b>0</b>	<b>0</b>
<b>INVERSIÓN FÍSICA</b>	<b>50,000,000</b>	<b>49,851,233</b>	<b>49,851,233</b>
BIENES MUEBLES E INMUEBLES	0	0	0
OBRA PÚBLICA	50,000,000	49,851,233	49,851,233
SUBSIDIOS	0	0	0
OTRAS EROGACIONES	0	0	0
<b>INVERSIÓN FINANCIERA</b>	<b>0</b>	<b>0</b>	<b>0</b>
<b>COSTO FINANCIERO</b>	<b>0</b>	<b>0</b>	<b>0</b>
INTERESES, COMISIONES Y GASTOS DE LA DEUDA	0	0	0
INTERNOS	0	0	0
EXTERNOS	0	0	0
<b>EGRESOS POR OPERACIONES AJENAS</b>	<b>0</b>	<b>0</b>	<b>0</b>
POR CUENTA DE TERCEROS	0	0	0
EROGACIONES RECUPERABLES	0	0	0
<b>SUMA DE EGRESOS DEL AÑO</b>	<b>108,879,332</b>	<b>157,389,307</b>	<b>151,059,164</b>
<b>ENTEROS A TESORERÍA DE LA FEDERACIÓN</b>	<b>0</b>	<b>0</b>	<b>0</b>
ORDINARIOS	0	0	0
EXTRAORDINARIOS	0	0	0
<b>DISPONIBILIDAD FINAL</b>	<b>0</b>	<b>3,527,723</b>	<b>3,527,723</b>
DIFERENCIAS CAMBIARIAS, AJUSTES CONTABLES Y OPERACIONES EN TRÁNSITO	0	0	0

1/ Las sumas parciales y total pueden no coincidir debido al redondeo.

Fuente: Presupuesto Aprobado y Modificado/ sistemas globalizadores de la Secretaría de Hacienda y Crédito Público; Presupuesto Pagado, el ente público.

Autorizó: DR. LUIS MIGUEL GUTIERREZ ROBLEDO  
DIRECTOR GENERAL

  
Revisó: M.A.P. ERIKA PLATA CÓRDOBA  
SUBDIRECTORA DE ADMINISTRACIÓN



CUENTA PÚBLICA 2019  
ESTADO ANALÍTICO DEL EJERCICIO DEL PRESUPUESTO DE EGRESOS EN CLASIFICACIÓN ADMINISTRATIVA <sup>1/</sup>  
12 SALUD  
NCE INSTITUTO NACIONAL DE GERIATRÍA  
(PESOS)

DENOMINACIÓN	APROBADO	MODIFICADO	DEVENGADO	PAGADO	ECONOMÍAS
TOTAL	108,879,332	157,389,307	151,059,164	151,059,164	6,330,143

<sup>1/</sup> Las sumas parciales y total pueden no coincidir debido al redondeo.

Fuente: Presupuesto Aprobado y Modificado, sistemas globalizadores de la Secretaría de Hacienda y Crédito Público. Presupuesto Devengado y Pagado, el ente público.

\_\_\_\_\_  
Autorizó: DR. LUIS MIGUEL GUTIERREZ ROBLEDO  
DIRECTOR GENERAL

  
\_\_\_\_\_  
Revisó: M.A.P. ERIKA PLATA CÓRDOBA  
SUBDIRECTORA DE ADMINISTRACIÓN

CUENTA PÚBLICA 2019  
ESTADO ANALÍTICO DEL EJERCICIO DEL PRESUPUESTO DE EGRESOS EN CLASIFICACIÓN ADMINISTRATIVA (ARMONIZADO)<sup>1/</sup>  
12 SALUD  
NCE INSTITUTO NACIONAL DE GERIATRÍA  
(PESOS)


CONCEPTO	APROBADO	AMPLIACIONES/ (REDUCCIONES)	MODIFICADO	DEVENGADO	PAGADO	SUB EJERCICIO
Instituto Nacional de Geriatria	108,879,332	48,509,975	157,389,307	151,059,164	151,059,164	6,330,143
<b>Total del Gasto</b>	<b>108,879,332</b>	<b>48,509,975</b>	<b>157,389,307</b>	<b>151,059,164</b>	<b>151,059,164</b>	<b>6,330,143</b>

1/ Las sumas parciales y total pueden no coincidir debido al redondeo.

2/ Corresponde a las Economías Presupuestarias.

Fuente: Presupuesto Aprobado y Modificado, sistemas globalizadores de la Secretaría de Hacienda y Crédito Público. Presupuesto Devengado y Pagado, el ente público.

Autorizó: DR. LUIS MIGUEL GUTIERREZ ROBLEDO  
DIRECTOR GENERAL

  
Revisó: M.A.P. ERIKA PLATA CÓRDOBA  
SUBDIRECTORA DE ADMINISTRACIÓN

CUENTA PÚBLICA 2019  
ESTADO ANALÍTICO DEL EJERCICIO DEL PRESUPUESTO DE EGRESOS EN CLASIFICACIÓN ECONÓMICA Y POR OBJETO DEL GASTO<sup>1/</sup>  
12 SALUD  
NCE INSTITUTO NACIONAL DE GERIATRÍA  
(PESOS)

<b>TOTAL</b>	<b>109,879,332</b>	<b>157,399,307</b>	<b>151,059,164</b>	<b>151,059,164</b>	<b>6,330,143</b>
<b>Gasto Corriente</b>	<b>56,879,332</b>	<b>107,538,074</b>	<b>101,207,831</b>	<b>101,207,831</b>	<b>6,330,143</b>
<b>Servicios Personales</b>	<b>30,165,120</b>	<b>36,330,710</b>	<b>36,330,710</b>	<b>36,330,710</b>	
1000 Servicios personales	30,165,120	36,330,710	36,330,710	36,330,710	
1100 Remuneraciones al personal de carácter permanente	9,240,532	10,575,411	10,575,411	10,575,411	
1300 Remuneraciones adicionales y especiales	5,573,130	7,410,266	7,410,266	7,410,266	
1400 Seguridad social	2,761,089	2,864,405	2,864,405	2,864,405	
1500 Otras prestaciones sociales y económicas	10,940,168	11,268,768	11,268,768	11,268,768	
1700 Pago de estímulos a servidores públicos	1,650,201	4,211,860	4,211,860	4,211,860	
<b>Gasto De Operación</b>	<b>28,655,016</b>	<b>71,066,310</b>	<b>64,676,167</b>	<b>64,676,167</b>	<b>6,330,143</b>
2000 Materiales y suministros	2,433,508	1,511,056	1,120,471	1,120,471	390,585
2100 Materiales de administración, emisión de documentos y artículos oficiales	856,283	831,949	441,364	441,364	390,585
2200 Alimentos y detalles	63,588	27,488	27,488	27,488	
2400 Materiales y artículos de construcción y de reparación	11,668	20,430	20,430	20,430	
2500 Productos químicos, farmacéuticos y de laboratorio	1,427,889	451,511	451,511	451,511	
2600 Combustibles, lubricantes y aditivos	12,013				
2700 Vestuario, blancos, prendas de protección y artículos deportivos	41,631	113,301	113,301	113,301	
2900 Herramientas, relaciones y accesorios menores	18,436	66,377	66,377	66,377	
3000 Servicios generales	26,219,508	69,495,254	63,555,696	63,555,696	5,939,558
3100 Servicios básicos	3,717,041	6,985,038	6,985,038	6,985,038	
3200 Servicios de arrendamiento	947,630	1,370,536	1,370,536	1,370,536	
3300 Servicios profesionales, científicos, técnicos y otros servicios	15,292,011	13,959,183	8,334,525	8,334,525	5,624,658
3400 Servicios financieros, bancarios y comerciales	1,286,713	984,138	983,638	983,638	500
3500 Servicios de instalación, reparación, mantenimiento y conservación	3,845,641	45,281,062	44,986,662	44,986,662	314,400
3700 Servicios de traslado y viáticos	194,627	40,573	40,573	40,573	
3900 Otros servicios generales	935,845	874,724	874,724	874,724	
<b>Otros De Corriente</b>	<b>61,196</b>	<b>201,054</b>	<b>201,054</b>	<b>201,054</b>	
3000 Servicios generales	61,196				
3900 Otros servicios generales	61,196				
<b>4000 Transferencias, asignaciones, subsidios y otras ayudas</b>	<b></b>	<b>201,054</b>	<b>201,054</b>	<b>201,054</b>	
4400 Ayudas sociales		201,054	201,054	201,054	
<b>Pensiones Y Jubilaciones</b>	<b></b>	<b></b>	<b></b>	<b></b>	
<b>Gasto De Inversión</b>	<b>50,000,000</b>	<b>49,851,233</b>	<b>49,851,233</b>	<b>49,851,233</b>	
<b>Inversión Física</b>	<b>50,000,000</b>	<b>49,851,233</b>	<b>49,851,233</b>	<b>49,851,233</b>	
6000 Inversión pública	50,000,000	49,851,233	49,851,233	49,851,233	
6200 Obra pública en bienes propios	50,000,000	49,851,233	49,851,233	49,851,233	

<sup>1/</sup> Las sumas parciales y total pueden no coincidir debido al redondeo.

Fuente: Presupuesto Aprobado y Modificado, sistemas globalizadores de la Secretaría de Hacienda y Crédito Público. Presupuesto Devengado y Pagado, el ente público.

Autorizó: DR. LUIS MIGUEL GUTIERREZ ROBLEDO  
DIRECTOR GENERAL

Revisó: M.A.P. ERIKA PATA CORDOBA  
SUBDIRECTORA DE ADMINISTRACIÓN

CUENTA PÚBLICA 2019  
ESTADO ANALÍTICO DEL EJERCICIO DEL PRESUPUESTO DE EGRESOS EN CLASIFICACIÓN ECONÓMICA (ARMONIZADO)<sup>1/</sup>  
12 SALUD  
NCE INSTITUTO NACIONAL DE GERIATRÍA  
(PESOS)

CONCEPTO	APROBADO	AMPLIACIONES (REDUCCIONES)	MODIFICACIONES	DEVENGADO	PAGADO	SUBEFECTIVO
Gasto Corriente	58,879,332	48,658,742	107,538,074	101,207,931	101,207,931	6,330,143
Gasto De Capital	50,000,000	-148,767	49,851,233	49,851,233	49,851,233	
<b>Total del Gasto</b>	<b>108,879,332</b>	<b>48,509,975</b>	<b>157,389,307</b>	<b>151,059,164</b>	<b>151,059,164</b>	<b>6,330,143</b>

1/ Las sumas parciales y total pueden no coincidir debido al redondeo.

2/ Corresponde a las Economías Presupuestarias

Fuente: Presupuesto Aprobado y Modificado, sistemas globalizadores de la Secretaría de Hacienda y Crédito Público. Presupuesto Devengado y Pagado, el ente público.

Autorizó: DR. LUIS MIGUEL GUTIERREZ ROBLEDO  
DIRECTOR GENERAL

*Erika Plata Córdoba*  
Revisó: M.A.P. ERIKA PLATA-CÓRDOBA  
SUBDIRECTORA DE ADMINISTRACIÓN


CUENTA PÚBLICA 2019  
ESTADO ANALÍTICO DEL EJERCICIO DEL PRESUPUESTO DE EGRESOS EN CLASIFICACIÓN POR OBJETO DEL GASTO (ARMONIZADO)<sup>1/</sup>  
12 SALUD  
NCE INSTITUTO NACIONAL DE GERIATRÍA  
(PESOS)

CONCEPTO	AFERENDADO	IMPORTE INICIAL (PRECIOS DE 2018)	ACQUIRIDO	DEVENGADO	PAGADO	SUBSENVUADO
<b>Servicios personales</b>	<b>30,165,120</b>	<b>6,165,590</b>	<b>36,330,710</b>	<b>36,330,710</b>	<b>36,330,710</b>	
Remuneraciones al personal de carácter permanente	9,240,532	1,334,879	10,575,411	10,575,411	10,575,411	
Remuneraciones adicionales y especiales	5,573,130	1,837,136	7,410,266	7,410,266	7,410,266	
Seguridad social	2,761,089	103,316	2,864,405	2,864,405	2,864,405	
Otras prestaciones sociales y económicas	10,940,168	328,600	11,268,768	11,268,768	11,268,768	
Pago de estímulos a servidores públicos	1,650,201	2,561,659	4,211,860	4,211,860	4,211,860	
<b>Materiales y suministros</b>	<b>2,433,508</b>	<b>-922,452</b>	<b>1,511,056</b>	<b>1,120,471</b>	<b>1,120,471</b>	<b>390,585</b>
Materiales de administración, emisión de documentos y artículos oficiales	856,283	-26,334	831,949	441,364	441,364	390,585
Alimentos y utensilios	63,588	-36,100	27,488	27,488	27,488	
Materiales y artículos de construcción y de reparación	11,668	8,762	20,430	20,430	20,430	
Productos químicos, farmacéuticos y de laboratorio	1,427,869	-976,378	451,511	451,511	451,511	
Combustibles, lubricantes y aditivos	12,013	-12,013				
Vestuario, blancos, prendas de protección y artículos deportivos	41,631	71,670	113,301	113,301	113,301	
Herramientas, refacciones y accesorios menores	18,436	47,941	66,377	66,377	66,377	
<b>Servicios generales</b>	<b>26,280,704</b>	<b>43,214,550</b>	<b>69,495,254</b>	<b>63,555,696</b>	<b>63,555,696</b>	<b>5,939,558</b>
Servicios básicos	3,717,041	3,267,997	6,985,038	6,985,038	6,985,038	
Servicios de arrendamiento	947,630	422,906	1,370,536	1,370,536	1,370,536	
Servicios profesionales, científicos, técnicos y otros servicios	15,292,011	-1,332,828	13,959,183	8,334,525	8,334,525	
Servicios financieros, bancarios y comerciales	1,286,713	-302,575	984,138	983,638	983,638	
Servicios de instalación, reparación, mantenimiento y conservación	3,845,641	41,435,421	45,281,062	44,966,662	44,966,662	
Servicios de traslado y viáticos	194,627	-154,054	40,573	40,573	40,573	
Otros servicios generales	997,041	-122,317	874,724	874,724	874,724	
<b>Transferencias, asignaciones, subsidios y otras ayudas</b>		<b>201,054</b>	<b>201,054</b>	<b>201,054</b>	<b>201,054</b>	
Ayudas sociales		201,054	201,054	201,054	201,054	
<b>Inversión pública</b>	<b>50,000,000</b>	<b>-148,767</b>	<b>49,851,233</b>	<b>49,851,233</b>	<b>49,851,233</b>	
Obra pública en bienes propios	50,000,000	-148,767	49,851,233	49,851,233	49,851,233	
<b>Total del Gasto</b>	<b>108,879,332</b>	<b>48,509,975</b>	<b>157,389,307</b>	<b>151,055,164</b>	<b>151,055,164</b>	<b>6,330,143</b>

1/ Las sumas parciales y total pueden no coincidir debido al redondeo.  
2/ Corresponde a las Economías Presupuestarias.

Fuente: Presupuesto Aprobado y Modificado, sistemas globalizadores de la Secretaría de Hacienda y Crédito Público, Presupuesto Devengado y Pagado, el ente público.

Autorizó: DR. LUIS MIGUEL GUTIERREZ ROBLEDO  
DIRECTOR GENERAL

  
Revisó: M.A.P.-ERIKA PEATA CORDOBA  
SUBDIRECTORA DE ADMINISTRACIÓN

CUENTA PÚBLICA 2019  
ESTADO ANALÍTICO DEL EJERCICIO DEL PRESUPUESTO DE EGRESOS EN CLASIFICACIÓN FUNCIONAL-PROGRAMÁTICA  
NCE INSTITUTO NACIONAL DE GERIATRÍA  
(PESOS)

Código	Descripción	30.165.100	28.053.016	61.196	58.829.332	50.000.000	108.873.322	54.1	45.9
2	TOTAL APROBADO	35.330.710	71.008.310	201.054	107.538.074	49.851.233	157.388.307	66.3	31.7
2	TOTAL MODIFICADO	35.330.710	64.678.187	201.054	101.207.931	49.851.233	151.059.164	67.0	33.0
2	TOTAL DEVENGADO	35.330.710	84.973.197	338.5	111.9	49.851.233	151.059.164	67.0	33.0
2	TOTAL PAGADO	120.4	225.7	100.0	94.1	100.0	88.0		
2	Porcentaje Pag/Apro	100.0	91.1						
2	Porcentaje Pag/Modif								
2	Desempeño Social								
2	Aprobado	12.024.678	11.448.042	61.196	23.534.916	50.000.000	73.534.916	32.0	68.0
2	Modificado	16.186.817	54.648.565	201.054	71.007.498	49.851.233	120.888.669	56.8	41.2
2	Devengado	16.186.817	51.417.488	201.054	67.805.359	49.851.233	117.656.592	57.6	42.4
2	Pagado	16.186.817	51.417.488	201.054	67.805.359	49.851.233	117.656.592	57.6	42.4
2	Porcentaje Pag/Apro	134.6	449.1	338.5	288.1	99.7	160.0		
2	Porcentaje Pag/Modif	100.0	94.1	100.0	95.5	100.0	97.3		
2	Salud								
2	Aprobado	12.024.678	11.448.042	61.196	23.534.916	50.000.000	73.534.916	32.0	68.0
2	Modificado	16.186.817	54.648.565	201.054	71.007.498	49.851.233	120.888.669	56.8	41.2
2	Devengado	16.186.817	51.417.488	201.054	67.805.359	49.851.233	117.656.592	57.6	42.4
2	Pagado	16.186.817	51.417.488	201.054	67.805.359	49.851.233	117.656.592	57.6	42.4
2	Porcentaje Pag/Apro	134.6	449.1	338.5	288.1	99.7	160.0		
2	Porcentaje Pag/Modif	100.0	94.1	100.0	95.5	100.0	97.3		
2	Generación de Recursos para la Salud								
2	Aprobado	12.024.678	11.375.803	61.196	23.461.737	50.000.000	73.461.737	31.9	68.1
2	Modificado	16.186.817	54.613.633	201.054	71.007.504	49.851.233	120.852.737	56.8	41.2
2	Devengado	16.186.817	51.381.556	201.054	67.789.427	49.851.233	117.620.660	57.6	42.4
2	Pagado	16.186.817	51.381.556	201.054	67.789.427	49.851.233	117.620.660	57.6	42.4
2	Porcentaje Pag/Apro	147.7	451.7	338.5	288.9	99.7	160.1		
2	Porcentaje Pag/Modif	100.0	94.1	100.0	95.4	100.0	97.3		
2	Servicios de apoyo administrativo								
2	Aprobado	6.123.188	92.017	665	6.216.880	6.216.880	6.216.880	100.0	
2	Modificado	9.871.236	129.929		10.001.165	10.001.165	10.001.165	100.0	
2	Devengado	9.871.236	129.429		10.000.665	10.000.665	10.000.665	100.0	
2	Pagado	9.871.236	129.429		10.000.665	10.000.665	10.000.665	100.0	
2	Porcentaje Pag/Apro	161.2	140.7	338.5	160.9	99.7	160.9		
2	Porcentaje Pag/Modif	100.0	99.6	100.0	100.0	100.0	100.0		
2	Actividades de apoyo administrativo								
2	Aprobado	6.123.188	92.017	665	6.216.880	6.216.880	6.216.880	100.0	
2	Modificado	9.871.236	129.929		10.001.165	10.001.165	10.001.165	100.0	
2	Devengado	9.871.236	129.429		10.000.665	10.000.665	10.000.665	100.0	
2	Pagado	9.871.236	129.429		10.000.665	10.000.665	10.000.665	100.0	
2	Porcentaje Pag/Apro	161.2	140.7	338.5	160.9	99.7	160.9		
2	Porcentaje Pag/Modif	100.0	99.6	100.0	100.0	100.0	100.0		
2	NCE Instituto Nacional de Geriatria								
2	Aprobado	6.123.188	92.017	665	6.216.880	6.216.880	6.216.880	100.0	
2	Modificado	9.871.236	129.929		10.001.165	10.001.165	10.001.165	100.0	
2	Devengado	9.871.236	129.429		10.000.665	10.000.665	10.000.665	100.0	
2	Pagado	9.871.236	129.429		10.000.665	10.000.665	10.000.665	100.0	
2	Porcentaje Pag/Apro	161.2	140.7	338.5	160.9	99.7	160.9		
2	Porcentaje Pag/Modif	100.0	99.6	100.0	100.0	100.0	100.0		
2	Formación y capacitación de recursos humanos acorde a las necesidades y demandas de atención a la salud								
2	Aprobado	5.901.460	11.263.846	60.331	17.246.857		17.246.857	100.0	
2	Modificado	6.315.581	54.483.704	201.054	61.000.339		61.000.339	100.0	
2	Devengado	6.315.581	51.253.177	201.054	57.788.762		57.788.762	100.0	
2	Pagado	6.315.581	51.253.177	201.054	57.788.762		57.788.762	100.0	
2	Porcentaje Pag/Apro	107.0	464.2	332.2	335.0		335.0		
2	Porcentaje Pag/Modif	100.0	94.1	100.0	94.7		94.7		



3	Desarrollo Económico	18,140,442	17,203,974	35,344,416	100.0	35,344,416	100.0
3	Aprobado	20,143,893	16,356,746	36,500,638	100.0	36,500,638	100.0
3	Modificado	20,143,893	13,256,679	33,402,572	100.0	33,402,572	100.0
3	Devengado	20,143,893	13,256,679	33,402,572	100.0	33,402,572	100.0
3	Pagado	111.0	77.1	84.5	84.5	84.5	84.5
3	Porcentaje Pag/Aprob	100.0	81.1	91.5	91.5	91.5	91.5
3	Porcentaje Pag/Modif						
3	Gerencia, Tecnología e Innovación	18,140,442	17,203,974	35,344,416	100.0	35,344,416	100.0
3	Aprobado	20,143,893	16,356,746	36,500,638	100.0	36,500,638	100.0
3	Modificado	20,143,893	13,256,679	33,402,572	100.0	33,402,572	100.0
3	Devengado	20,143,893	13,256,679	33,402,572	100.0	33,402,572	100.0
3	Pagado	111.0	77.1	84.5	84.5	84.5	84.5
3	Porcentaje Pag/Aprob	100.0	81.1	91.5	91.5	91.5	91.5
3	Porcentaje Pag/Modif						
3	Investigación Científica	18,140,442	17,203,974	35,344,416	100.0	35,344,416	100.0
3	Aprobado	20,143,893	16,356,746	36,500,638	100.0	36,500,638	100.0
3	Modificado	20,143,893	13,256,679	33,402,572	100.0	33,402,572	100.0
3	Devengado	20,143,893	13,256,679	33,402,572	100.0	33,402,572	100.0
3	Pagado	111.0	77.1	84.5	84.5	84.5	84.5
3	Porcentaje Pag/Aprob	100.0	81.1	91.5	91.5	91.5	91.5
3	Porcentaje Pag/Modif						
3	Investigación en salud pediátrica y de	18,140,442	17,203,974	35,344,416	100.0	35,344,416	100.0
3	señectencia académica	20,143,893	16,356,746	36,500,638	100.0	36,500,638	100.0
3	Modificado	20,143,893	13,256,679	33,402,572	100.0	33,402,572	100.0
3	Devengado	20,143,893	13,256,679	33,402,572	100.0	33,402,572	100.0
3	Pagado	111.0	77.1	84.5	84.5	84.5	84.5
3	Porcentaje Pag/Aprob	100.0	81.1	91.5	91.5	91.5	91.5
3	Porcentaje Pag/Modif						
3	Investigación y desarrollo tecnológico en	18,140,442	17,203,974	35,344,416	100.0	35,344,416	100.0
3	salud	20,143,893	16,356,746	36,500,638	100.0	36,500,638	100.0
3	Modificado	20,143,893	13,256,679	33,402,572	100.0	33,402,572	100.0
3	Devengado	20,143,893	13,256,679	33,402,572	100.0	33,402,572	100.0
3	Pagado	111.0	77.1	84.5	84.5	84.5	84.5
3	Porcentaje Pag/Aprob	100.0	81.1	91.5	91.5	91.5	91.5
3	Porcentaje Pag/Modif						
3	Instituto Nacional de Geriátrica	18,140,442	17,203,974	35,344,416	100.0	35,344,416	100.0
3	Aprobado	20,143,893	16,356,746	36,500,638	100.0	36,500,638	100.0
3	Modificado	20,143,893	13,256,679	33,402,572	100.0	33,402,572	100.0
3	Devengado	20,143,893	13,256,679	33,402,572	100.0	33,402,572	100.0
3	Pagado	111.0	77.1	84.5	84.5	84.5	84.5
3	Porcentaje Pag/Aprob	100.0	81.1	91.5	91.5	91.5	91.5
3	Porcentaje Pag/Modif						
3	NCE	18,140,442	17,203,974	35,344,416	100.0	35,344,416	100.0
3	Aprobado	20,143,893	16,356,746	36,500,638	100.0	36,500,638	100.0
3	Modificado	20,143,893	13,256,679	33,402,572	100.0	33,402,572	100.0
3	Devengado	20,143,893	13,256,679	33,402,572	100.0	33,402,572	100.0
3	Pagado	111.0	77.1	84.5	84.5	84.5	84.5
3	Porcentaje Pag/Aprob	100.0	81.1	91.5	91.5	91.5	91.5
3	Porcentaje Pag/Modif						

1 Las sumas parciales y totales pueden no coincidir debido al redondeo. El símbolo -> corresponde a porcentajes menores a 0.05%, o mayores a 500%.

Fuente: Presupuesto Aprobado y Modificado, sistemas globalizadores de la Secretaría de Hacienda y Crédito Público, Presupuesto Devengado y Pagado, e ítem público.

Autorizó: DR. LUIS MIGUEL GUTIERREZ ROBLEDO  
DIRECTOR GENERAL

*Erika Plata Córdoba*  
Revisó: M.A.P. ERIKA PLATA GÓRRIZA  
SUBDIRECTORA DE ADMINISTRACIÓN



CUENTA PÚBLICA 2019  
ESTADO ANALÍTICO DEL EJERCICIO DEL PRESUPUESTO DE EGRESOS EN CLASIFICACIÓN FUNCIONAL (ARMONIZADO)<sup>1/</sup>  
12 SALUD  
NCE INSTITUTO NACIONAL DE GERIATRÍA  
(PESOS)

CONCEPTO	APROBADO	AMPLIACIONES (REDUCCIONES)	MODIFICADO	DEVENGADO	PAGADO	SUSEJERCICIO
<b>Desarrollo Social</b>	<b>73,534,916</b>	<b>47,353,753</b>	<b>120,888,669</b>	<b>117,656,592</b>	<b>117,656,592</b>	<b>3,232,077</b>
Salud	73,534,916	47,353,753	120,888,669	117,656,592	117,656,592	3,232,077
<b>Desarrollo Económico</b>	<b>35,344,416</b>	<b>1,156,222</b>	<b>36,500,638</b>	<b>33,402,572</b>	<b>33,402,572</b>	<b>3,098,066</b>
Ciencia, Tecnología e Innovación	35,344,416	1,156,222	36,500,638	33,402,572	33,402,572	3,098,066
<b>Total del Gasto</b>	<b>108,879,332</b>	<b>48,509,975</b>	<b>157,389,307</b>	<b>151,059,164</b>	<b>151,059,164</b>	<b>6,330,143</b>

1/ Las sumas parciales y total pueden no coincidir debido al redondeo.

2/ Corresponde a las Economías Presupuestarias.

Fuente: Presupuesto Aprobado y Modificado, sistemas globalizadores de la Secretaría de Hacienda y Crédito Público. Presupuesto Devengado y Pagado, el ente público.

Autorizó: DR. LUIS MIGUEL GUTIERREZ ROBLEDO  
DIRECTOR GENERAL



Revisó: M.A.P. ERIKA PLATA CÓRDOBA  
SUBDIRECTORA DE ADMINISTRACIÓN





CUENTA PÚBLICA 2019  
GASTO POR CATEGORÍA PROGRAMÁTICA (ARMONIZADO)<sup>1/</sup>  
12 SALUD  
NCE INSTITUTO NACIONAL DE GERIATRÍA  
(PESOS)

CONCEPTO	APROBADO	AMPLIFICACIONES/ (REDUCCIONES)	MODIFICADO	DEVENGADO	PAGADO	SUB EJERCICIO <sup>2/</sup>
<b>Programas Federales</b>	<b>108,879,332</b>	<b>48,509,975</b>	<b>157,389,307</b>	<b>151,059,164</b>	<b>151,059,164</b>	<b>6,330,143</b>
<b>Desempeño de las Funciones</b>	<b>102,590,273</b>	<b>44,761,937</b>	<b>147,352,210</b>	<b>141,022,567</b>	<b>141,022,567</b>	<b>6,329,643</b>
Prestación de Servicios Públicos	52,590,273	44,910,704	97,500,977	91,171,334	91,171,334	6,329,643
Proyectos de Inversión	50,000,000	-148,767	49,851,233	49,851,233	49,851,233	
<b>Administrativos y de Apoyo</b>	<b>6,289,059</b>	<b>3,748,038</b>	<b>10,037,097</b>	<b>10,036,597</b>	<b>10,036,597</b>	<b>500</b>
Apoyo al proceso presupuestario y para mejorar la eficiencia institucional	6,289,059	3,748,038	10,037,097	10,036,597	10,036,597	500
<b>Total del Gasto</b>	<b>108,879,332</b>	<b>48,509,975</b>	<b>157,389,307</b>	<b>151,059,164</b>	<b>151,059,164</b>	<b>6,330,143</b>

1/ Las sumas parciales y total pueden no coincidir debido al redondeo.

2/ Corresponde a las Economías Presupuestarias.

Fuente: Presupuesto Aprobado y Modificado, sistemas globalizadores de la Secretaría de Hacienda y Crédito Público. Presupuesto Devengado y Pagado, el ente público.

Autorizó: DR. LUIS MIGUEL GUTIERREZ ROBLEDO  
DIRECTOR GENERAL

Revisó: M.A.P. ERIKA PLATA CÓRDOBA  
SUBDIRECTORA DE ADMINISTRACIÓN

Instituto Nacional de Geriátria  
 Conciliación entre los Ingresos Presupuestarios y Contables  
 Correspondiente del 01 de enero al 31 de Diciembre de 2019  
 (Cifras en Pesos)

<b>1. Ingresos Presupuestarios</b>	\$ 151,059,163.88	\$ 151,059,163.88
------------------------------------	-------------------	-------------------

<b>2. Más ingresos contables no presupuestarios</b>		\$ 27,097.75
Incremento por variación de inventarios	\$ -	
Dismutación del anexo de estimaciones por pérdida o deterioro u obsolescencia	\$ -	
Disminución del exceso de provisiones	\$ -	
Otros ingresos y beneficios varios	\$ 15,618.75	
Otros ingresos contables no presupuestarios	\$ 11,479.00	

<b>3. Menos ingresos presupuestarios no contables</b>		\$ -
Productos de capital	\$ -	
Aprovechamientos capital	\$ -	
Ingresos derivados de financiamientos	\$ -	
Otros ingresos presupuestarios no contables	\$ -	

<b>Total de Ingresos Contables</b>	<b>\$ 151,086,261.63</b>
------------------------------------	--------------------------

*Erika Plata Córdoba*

Elaboró: M.A.P. ERIKA PLATA CÓRDOBA  
 SUBDIRECTORA DE ADMINISTRACIÓN

*Luis Miguel Francisco Gutiérrez Robledo*

Autorizó: DR. LUIS MIGUEL FRANCISCO GUTIÉRREZ ROBLEDO  
 DIRECTOR GENERAL

Instituto Nacional de Geriatria Conciliación entre los Egresos Presupuestarios y los Gastos Contables Correspondiente del 01 de enero al 31 de Diciembre de 2019		
<b>1. Total de Egresos (presupuestarios)</b>	\$ 151,059,164.24	\$ 151,059,164.24

<b>2. Menos Egresos Presupuestarios no contables</b>	\$ -	\$ 51,366,033.65
Mobiliario y equipo de administración	\$ 2,557.80	
Mobiliario y equipo educacional y recreativo	\$ -	
Equipo e instrumental médico y de laboratorio	\$ -	
Vehículos y equipo de transporte	\$ -	
Equipo de defensa y seguridad	\$ -	
Maquinaria, otros equipos y herramientas	\$ 22,398.83	
Activos biológicos	\$ -	
Bienes inmuebles	\$ -	
Obra pública en bienes propios	\$ 49,851,231.97	
Acciones y participaciones de capital	\$ -	
Compra de títulos y valores	\$ -	
Inversiones en fideicomisos, mandatos y otros análogos	\$ -	
Provisiones para contingencias y otras erogaciones especiales	\$ -	
Amortización de la deuda pública	\$ -	
Adeudos de ejercicios fiscales anteriores (ADEFAS)	\$ -	
Otros Egresos Presupuestales No Contables	\$ 1,489,845.05	

<b>3. Más gastos contables no presupuestarios</b>		\$ 15,542,985.99
Estimaciones, depreciaciones, deterioros, obsolescencia y amortizaciones	\$ 6,755,774.47	
Provisiones	\$ 4,728,538.00	
Disminución de inventarios	\$ 234,045.68	
Aumento por insuficiencia de estimaciones por pérdida o deterioro u obsolescencia	\$ -	
Elaboró: M.A.P. ERIKA PLATA CÓRDOBA	\$ -	
Otros Gastos	\$ -	
Otros Gastos Contables No Presupuestales	\$ 3,824,627.84	

**4. Total de Gasto Contables (4=1+2-3)**

**\$ 115,236,116.58**

*Erika Plata Córdoba*

Elaboró: M.A.P. ERIKA PLATA CÓRDOBA  
 SUBDIRECTORA DE ADMINISTRACIÓN

Autorizó: DR. LUIS MIGUEL FRANCISCO GUTIÉRREZ ROBLEDO  
 DIRECTOR GENERAL

ANÁLISIS DEL EJERCICIO DEL PRESUPUESTO DE EGRESOS  
INSTITUTO NACIONAL DE GERIATRÍA

I. ESTADO ANALÍTICO DEL EJERCICIO DEL PRESUPUESTO DE EGRESOS POR CLASIFICACIÓN ECONÓMICA Y POR OBJETO DEL GASTO

- En 2019 el **presupuesto pagado** del Instituto Nacional de Geriatría (NCE) fue de 151,059.16 miles de pesos, cifra superior en 38.7% con relación al presupuesto aprobado. Este comportamiento se debió principalmente al mayor gasto pagado en los rubros de Gastos de Operación en un 125.7%.

**GASTO CORRIENTE**

- El **Gasto Corriente** pagado observó una variación mayor de 71.9% con relación al presupuesto aprobado. Su evolución por rubro de gasto se presenta a continuación:
- ❖ En **Servicios Personales** se registró un mayor gasto pagado de 20.4% respecto al presupuesto aprobado, atribuible básicamente al siguiente factor:
    - Se efectuaron diversas Ampliaciones Líquidas; para alinear el presupuesto conforme al art.58 último párrafo de la LFPRH; por actualización del tabulador de sueldos y salarios a partir del 01/mayo/19, y del sector central a partir del 01/ene/19, respecto a los Oficios 307-A-0001, 307-A-2507, 307-A-2712 de la UPCP y 315-A-3218 de la DGPpP "A", emitidos por la SHCP. Así mismo, por el incremento del uno al tres por ciento a los sueldos y salarios del personal de menores ingresos a partir del 01/ene/19, en atención al oficio 307-A-2975 de la UPCP de la SHCP.
  - ❖ En el rubro de **Gasto de Operación** se registró un presupuesto pagado mayor en 125.7%, en comparación con el presupuesto aprobado, por el efecto neto de los movimientos compensados y ampliaciones líquidas, realizados en los siguientes capítulos de gasto:
    - En **Materiales y Suministros** se registró un gasto pagado inferior en 54.0%, en comparación con el presupuesto aprobado, debido en gran medida a los movimientos presupuestarios internos mediante adecuaciones, con el fin de cubrir el déficit presupuestario de diversas partidas de gasto del capítulo 3000 y así cumplir en tiempo y forma con la obligaciones previamente contraídas que cubren los requerimientos mínimos indispensables de las áreas sustantivas y afines, sin comprometer el cumplimiento de metas institucionales. También, se efectuó reducción al capítulo 2000, derivado de economías, mediante la Adecuación 2019-12-510-6135 (14/ene/2020) por concepto de reasignaciones presupuestarias, en cumplimiento al Oficio 307-A-2551(17/oct/19) y 307-A-3325 (16/Dic/19) de la UPCP de la SHCP.
    - El presupuesto pagado en **Servicios Generales** fue superior en 142.4% respecto al presupuesto aprobado, que se explica primordialmente por el incremento de recursos, derivado de una ampliación líquida mediante la Adecuación 2019-12-510-866 (23/marzo/2020) por \$43,120,000.00 pesos, a la partida de gasto 35102 "Mantenimiento y conservación de inmuebles para la prestación de servicios públicos", toda vez que La Dirección General de Desarrollo de la Infraestructura Física, determinó que contaría con recursos disponibles, por lo que solicito fueran transferidos al INGER, para el mantenimiento, rehabilitación y

## CUENTA PÚBLICA 2019

conservación en general del inmueble, como desmantelamientos, rehabilitación del sistema eléctrico, hidráulico, sanitario y contra incendios, rehabilitación de muros, plafones, cancelerías y acabados, entre otros.

- ❖ En **Subsidios** no se presupuestaron y asignaron recursos en el presupuesto.
- ❖ En **Otros de Corriente** se observó un gasto pagado mayor en 228.5% respecto al presupuesto aprobado. Toda vez que se determinó que se contaba con recursos disponibles en diversas partidas de gasto de operación, por lo que reorientó recursos a la partida de gasto 44106 `Compensaciones por servicios de carácter social para cubrir el pago de compensaciones a estudiantes de distintas profesiones quienes prestan su apoyo y servicio a este Instituto para el desarrollo de las actividades diarias que contribuyen al cumplimiento de objetivos institucionales, además, de dar la oportunidad de reforzar, aplicar, ampliar conocimientos y habilidades adquiridas, contribuyendo a las nuevas generaciones de profesionistas y egresados de diversas ramas, disciplinas y especialidades para su futura integración al mercado laboral.

### PENSIONES Y JUBILACIONES

- No se presupuestaron recursos originalmente.

### GASTO DE INVERSIÓN

- El **Gasto de Inversión** se registró un presupuesto pagado inferior en 0.3% en comparación con el presupuesto aprobado, su evolución por rubro de gasto se presenta a continuación:
  - En **Bienes Muebles, Inmuebles e Intangibles** no se asignaron recursos en el presupuesto.
  - En **Inversión Pública**: Se registró un presupuesto pagado de 49,851.23 miles de pesos de recursos fiscales, es decir, se obtuvo una variación absoluta a la baja de 148.77 miles de pesos, que equivalen a un decremento del 0.3% respecto al presupuesto original. Derivado de economías reintegradas, mediante la Adecuación 2019-12-510-6144 (29/ene/2020) por concepto de reasignaciones presupuestarias, en cumplimiento al Oficio 307-A.-2551(17/oct/19) y 307-A.-3325 (16/Dic/19) de la UPCP de la SHCP.
  - En Otros de Inversión Física no se asignaron recursos en el presupuesto.
- ❖ En los rubros de **Subsidios** y **Otros de Inversión** no se presupuestaron recursos originalmente.

## II. ESTADO ANALÍTICO DEL EJERCICIO DEL PRESUPUESTO DE EGRESOS POR CLASIFICACIÓN FUNCIONAL PROGRAMÁTICA<sup>1/</sup>

- Durante 2019 el INGER ejerció su presupuesto a través de dos **finalidades: 2** Desarrollo Social. La cual comprende la **función 3** Salud y **3** Desarrollo Económico. La cual comprende la **función 8** Ciencia, Tecnología e Innovación.

<sup>1/</sup> La vinculación de los programas presupuestarios con las metas y objetivos de la planeación nacional, se presenta en el Anexo denominado Sistema de Evaluación del Desempeño.



## CUENTA PÚBLICA 2019

- ❖ La **finalidad 2 Desarrollo Social** concentró el 77.9% de la totalidad de los recursos pagados, y mostró un incremento del 60.0 % respecto del presupuesto aprobado. Lo anterior muestra la prioridad en la asignación y erogación de los recursos para atender una de las actividades fundamentales del INGER.
- A través de la **función 3 Salud** se erogó la totalidad de los recursos de esta finalidad.
  - Mediante esta función el INGER mantuvo su compromiso de prestar servicios de Formación y Capacitación de Recursos Humanos para la Salud a través de cursos y diplomados de alta calidad. Los modelos de enseñanza presencial y a distancia se desarrollan a partir del aprendizaje significativo, evidencia científica y de trabajo multidisciplinario. Se recibió una ampliación líquida mediante la Adecuación 2019-12-510-866 (23/marzo/2020) por \$4,3,120,000.00 pesos, a la partida de gasto 35102 "Mantenimiento y conservación de inmuebles para la prestación de servicios públicos", toda vez que La Dirección General de Desarrollo de la Infraestructura Física, determinó que contaría con recursos disponibles, por lo que solicito fueran transferidos al INGER, para el mantenimiento, rehabilitación y conservación en general del inmueble, como desmantelamientos, rehabilitación del sistema eléctrico, hidráulico, sanitario y contra incendios, rehabilitación de muros, plafones, cancelerías y acabados, entre otros.
- ❖ La **finalidad 3 Desarrollo Económico** concentró el 22.1% de la totalidad de los recursos pagados, y mostró un decremento del menos 5.5% respecto del presupuesto aprobado. Lo anterior muestra el reintegro de economías, mediante la Adecuación 2019-12-510-6135 (24/ene/2020) por concepto de reasignaciones presupuestarias, en cumplimiento al Oficio 307-A.-2551(17/oct/19) y 307-A.-3325 (16/Dic/19) de la UPCP de la SHC y la prioridad de reorientar recursos a presiones de gasto real.
  - A través de la **función 8 Ciencia, Tecnología e Innovación Salud** se erogó la totalidad de los recursos de esta finalidad.
    - Mediante esta función el INGER mantuvo su compromiso de prestar servicios de Investigación y Desarrollo Tecnológico en Salud a través de la producción de conocimientos sobre envejecimiento y salud, siguiendo líneas de investigación en Biología del envejecimiento, Investigación geriátrica y epidemiológica, Desarrollo de servicios de salud, Determinantes sociales del envejecimiento y Gerotecnología.

### III. CONTRATACIONES POR HONORARIOS

- En cumplimiento con lo dispuesto en el artículo 69, fracción IV, último párrafo de la Ley Federal de Presupuesto y Responsabilidad Hacendaria, se informa que en el ejercicio 2019 el INGER no realizó contrataciones por honorarios.

#### CONTRATACIONES POR HONORARIOS INSTITUTO NACIONAL DE GERIATRÍA (Pesos)

UR	Descripción de la Unidad Responsable	Total de Contratos	Presupuesto Pagado <sup>1/</sup>
<b>Total</b>			
NCE	Instituto Nacional de Geriatria	0	0
		0	0

<sup>1/</sup> Considera el presupuesto pagado y, en su caso, ADEFAS pagadas.  
FUENTE: Instituto Nacional de Geriatria.

CUENTA PÚBLICA 2019

IV. TABULADOR DE SUELDOS Y SALARIOS, Y REMUNERACIONES


➤ De conformidad con el artículo 17, fracción IV, penúltimo párrafo del Decreto de Presupuesto de Egresos de la Federación para el Ejercicio Fiscal 2019, se incluye la siguiente información sobre sueldos, salarios y remuneraciones:

TABULADOR DE SUELDOS Y SALARIOS, Y REMUNERACIONES  
INSTITUTO NACIONAL DE GERIATRÍA

(Pesos)

Grupo de Personal	Tabulador de Sueldos y Salarios		Remuneraciones	
	Mínimo	Máximo	Elementos Fijos Efectivo	Elementos Variables Efectivo
<b>Mando (del grupo G al O, o sus equivalentes)</b>				
Dirección General	131,681.00	131,681.00	1,845,105.67	264,716.46
Dirección General Adjunta y Subdirección General	62,042.00	62,042.00	1,740,258.91	243,366.54
Dirección de Área	32,667.00	32,667.00	2,761,159.16	361,756.76
Subdirección de Área	22,948.00	22,948.00	3,554,876.44	441,204.89
Jefatura de Departamento				
<b>Enlace (grupo P o equivalente)</b>				
<b>Operativo</b>				
Base	13,469.00	39,080.76	5,262,127.84	357,781.78
Confianza	17,100.63	40,987.58	12,833,684.05	4,739,863.20
				212,135.00
				430,135.00

FUENTE: Instituto Nacional de Geriatria.



Autorizó: Dr. Luis Miguel Gutiérrez Robledo

Cargo: Director General



Elaboró: M.A.P. Erika Plata Córdoba

Cargo: Subdirectora de Administración

## NOTAS A LOS ESTADOS PRESUPUESTALES INSTITUTO NACIONAL DE GERIATRÍA

### I. CONSTITUCIÓN Y OBJETO DE LA ENTIDAD.

El Instituto Nacional de Geriatria (INGER), fue creado a través del Decreto publicado en el Diario Oficial de la Federación (DOF) el 29 de julio de 2008.

El 30 de mayo de 2012, se publicó en el Diario Oficial de la Federación (DOF), el Decreto por el que se adicionó una fracción IV Bis al artículo 5 y el artículo 7 Ter a la Ley de los Institutos Nacionales de Salud (INS), en materia de Geriatria.

El Instituto Nacional de Geriatria (INGER), es un Organismo Público Descentralizado de la Administración Pública Federal. Su creación responde a la necesidad de atender el reto consecutivo a la transición demográfica, y epidemiológica que vive México.

Este Instituto Nacional de Geriatria se ha determinado como misión: Promover el envejecimiento saludable mediante la producción de nuevos conocimientos, su difusión y utilización, el desarrollo de recursos humanos y el impulso a la necesaria transformación del Sistema Nacional de Salud.

En lo que respecta a la visión: Ser la Institución líder en investigación y enseñanza sobre envejecimiento que contribuya favorablemente en la salud y bienestar de la población.

Para el cumplimiento de su objeto el Instituto tiene las siguientes funciones:

- Realizar estudios e investigaciones clínicas, epidemiológicas, experimentales, de desarrollo tecnológico y básicas, en las áreas biomédicas y sociomédicas en el campo de sus especialidades, para la comprensión, prevención, diagnóstico y tratamiento de las enfermedades, y rehabilitación de los afectados, así como promover medidas de salud;
- Publicar los resultados de las investigaciones y trabajos que realice, así como difundir información técnica y científica sobre los avances que en materia de envejecimiento y salud;
- Promover y realizar reuniones de intercambio científico, de carácter nacional e internacional, y celebrar convenios de coordinación, intercambio o cooperación con instituciones afines;
- Formar recursos humanos en sus áreas de especialización, así como en aquellas que le sean afines;
- Formular y ejecutar programas de estudio y cursos de capacitación, enseñanza, especialización y actualización de personal profesional, técnico y auxiliar, en sus áreas de especialización y afines, así como evaluar y reconocer el aprendizaje;
- Otorgar constancias, diplomas, reconocimientos y certificados de estudios, grados y títulos, en su caso, de conformidad con las disposiciones aplicables;

## CUENTA PÚBLICA 2019

- Prestar servicios de asistencia en aspectos preventivos, médicos y de rehabilitación en sus áreas de especialización; hasta el límite de su capacidad instalada;
- Proporcionar servicios de consulta externa a la población que requiera atención médica en sus áreas de especialización, hasta el límite de la capacidad instalada;
- Asesorar y formular opiniones a la Secretaría cuando sea requerido para ello;
- Actuar como órgano de consulta, técnica y normativa, de las dependencias y entidades de la Administración Pública Federal en sus áreas de especialización, así como prestar consultorías a título oneroso a personas de derecho privado;
- Asesorar a los centros especializados de investigación, enseñanza, o atención médica de las entidades federativas y, en general, a cualquiera de sus instituciones públicas de salud;
- Promover acciones para la protección de la salud, en lo relativo a los padecimientos propios de sus áreas de especialización;
- Coadyuvar con la Secretaría a la actualización de los datos sobre la situación sanitaria general del país, respecto de las especialidades médicas que les correspondan;
- Apoyar a la Secretaría, en su carácter de dependencia coordinadora del sector, para la elaboración y ejecución de los programas anuales, sectoriales, especiales y regionales de salud en el ámbito de sus funciones, así como promover la concertación de acciones con los sectores social y privado en su ámbito de competencia;
- Fomentar la realización de proyectos de desarrollo de tecnología especializada, obteniendo para ello protocolos de innovación tecnológica en cuanto a la elaboración de medios de diagnóstico y tratamiento;
- Ser el centro nacional de referencia para asuntos relacionados con estudios sobre el envejecimiento poblacional y sus aplicaciones, y
- Realizar las demás actividades que les correspondan conforme a la Ley y otras disposiciones aplicables.

0

12

## II. NORMATIVIDAD GUBERNAMENTAL.

Constitución Política de los Estados Unidos Mexicanos.

- Leyes:

Ley de Adquisiciones, Arrendamiento y Servicios del Sector Público.

Ley de Obras Públicas, y Servicios Relacionados con las Mismas.

Ley de Fiscalización y Rendición de Cuentas de la Federación

Ley Orgánica de la Administración Pública Federal.

Ley Federal de las Entidades Paraestatales.

Ley Federal de Presupuesto y Responsabilidad Hacendaria

Ley de Tesorería de la Federación.

Ley de Planeación

Ley Federal de Responsabilidades Administrativas de los Servidores Públicos

Ley Federal de Transparencia y Acceso a la Información Pública Gubernamental

Ley General de Contabilidad Gubernamental.

- Reglamentos:

Reglamento de la Ley de Adquisiciones, Arrendamiento y Servicios del Sector Público.

Reglamento de la Ley de Obras Públicas, y Servicios Relacionados con las Mismas.

Reglamento de la Ley Federal de las Entidades Paraestatales.

Reglamento de la Ley Federal de Presupuesto y Responsabilidad Hacendaria.

Reglamento de la Ley de Tesorería de la Federación.

Reglamento de la Ley Federal de Transparencia y Acceso a la Información Pública Gubernamental.

- Decretos:

Decreto de Presupuestos de Egresos de la Federación para el Ejercicio Fiscal correspondiente.

- Otros:

## CUENTA PÚBLICA 2019

Acuerdo mediante el cual se expide el Manual de Percepciones de los Servidores Públicos de las dependencias y entidades de la Administración Pública Federal.

Acuerdo por el que se expide el Clasificador por objeto de gasto de la Administración Pública Federal

Lineamientos, acuerdos, normas y comunicados que emite la Secretaría de Hacienda y Crédito Público, en materia de Programación, Presupuestaría, Ejercicio y Seguimiento del Gasto Público Federalizado.

Lineamientos para el ejercicio de los programas y proyectos de inversión de la Administración Pública Federal

Lineamientos que tiene por objeto de regular el Sistema de Cuenta única de Tesorería, si como establecer las expresiones procedentes.

Lineamientos para el seguimiento de la rentabilidad de los programas y proyectos de inversión de la Administración Pública Federal

Reglas de Operación y anexos técnicos.

Normas Generales y Específicos de Información Financiera Gubernamental

Acuerdo por el que se emite el Marco Conceptual y los Postulados Básicos de Contabilidad Gubernamental

Acuerdo por el que se emiten las Normas y metodología para la determinación de los momentos contables de los egresos.

Los ingresos y egresos presupuestarios se presentan agrupados de conformidad con el clasificador por objeto de gasto emitido por la Secretaría de Hacienda y Crédito Público.

### III. CUMPLIMIENTO GLOBAL DE METAS POR PROGRAMA

#### ➤ E010 Formación y Desarrollo Profesional de Recursos Humanos Especializados para la Salud.

A través de este Programa Presupuestario se ejercieron 55,368.81 miles de pesos, cantidad superior en 376.73% por ciento respecto al aprobado y respecto al modificado se ejercieron el 100% de los recursos, los cuales contribuyen a alcanzar las metas establecidas en los indicadores para 2019, como se muestra a continuación:

- a) En el Indicador **Porcentaje de servidores públicos capacitados**, se tuvo un alcance de 91.2%
- b) En relación al indicador **Porcentaje de servidores públicos que concluyen cursos de capacitación administrativa - gerencial**, se obtuvo un alcance del 91.2%
- c) Respecto al indicador **Porcentaje de eventos de capacitación realizados satisfactoriamente en materia administrativa - gerencial**, se logró un 100%
- d) El indicador correspondiente al **Porcentaje del presupuesto destinado a capacitación administrativa - gerencial respecto al total ejercido por la Institución**, se mantuvo en 99.9% conforme a lo programado.
- e) En cuanto al indicador **Porcentaje de temas identificados en materia administrativa - gerencial que se integran al Programa Anual de Capacitación**, se alcanzó el 0.0%
- f) El indicador **Porcentaje de profesionales de la salud que concluyeron cursos de educación continua**, tuvo un alcance del 95.9%
- g) Por lo que hace al indicador **Eficacia en la impartición de cursos de educación continua**, se logró un 100%.
- h) En relación al indicador **Porcentaje de participantes externos en los cursos de educación continua**, se tuvo un alcance del 99.7%.
- i) Respecto del indicador **Percepción sobre la calidad de los cursos de educación continua**, se alcanzó el 101.1%.
- j) El indicador **Eficacia en la captación de participantes a cursos de educación continua**, se tuvo un alcance del 116.2%.

#### **Actividades Destacables.**

En relación a los cursos de educación continua impartidos por el Instituto, se destaca el cumplimiento de la impartición de los 22 cursos conforme a lo programado. Sin embargo, en virtud de la demanda que ha presentado el Instituto, se impartieron 10 cursos adicionales, lo que muestra el posicionamiento de la oferta educativa, así como la temática del envejecimiento saludable, ya que se ha logrado tener impacto en las 32 entidades del país.

Implementación de seis nuevos cursos con los que se mantiene un incremento en la cobertura de participantes de cursos, principalmente en línea, a nivel nacional y en algunos países. Dos de estos cursos en modalidad presencial: "Aplicación de Programas de Actividad Física Multicomponente para Personas Mayores" y "Apoyo en la Orientación alimentaria para Personas Mayores"; y cuatro de modalidad a distancia: "Generalidades de la Evaluación de la Capacidad Funcional", "Diplomado en Medicina Geriátrica", "Diplomado de Envejecimiento Saludable" e "Intervenciones Comunitaria Basadas en Evidencia".

Alto grado de satisfacción en la percepción de la calidad de los cursos, por parte de los participantes.

## CUENTA PÚBLICA 2019

En el marco del Modelo de Competencias implementado por este Instituto, se destaca su fortalecimiento a través de la participación interinstitucional y se continuó con la operación de la Entidad de Certificación y Evaluación (ECE 313-17), realizándose procesos de capacitación, evaluación y certificación de competencias laborales. Además, se llevó a cabo el diseño de dos nuevos estándares de competencia.

Se diseñó y desarrolló una oferta educativa bajo estándares de competencias laborales del sector de la geriatría específicas para personal del equipo de salud que intervienen en la atención de las personas mayores a nivel comunitario y hospitalario.

### ➤ **E022 Investigación y Desarrollo Tecnológico.**

El presupuesto ejercido en este programa fue de 33,030.63 miles de pesos, el cual fue superior en 3.63% respecto al aprobado, y respecto al modificado se ejerció el 100% de los recursos. Los cuales contribuyen a alcanzar las metas establecidas en los indicadores para 2019, como se muestran a continuación:

- a) En el indicador **Porcentaje de investigadores institucionales de alto nivel**, se tuvo un alcance del 104.3%
- b) Respecto al indicador **Porcentaje de artículos científicos de impacto alto publicados en revistas**, se logró un cumplimiento del 136%
- c) En cuanto al indicador **Promedio de productos por investigador institucional**, se logró un 138.9%
- d) Por lo que hace al indicador **Proporción del presupuesto complementario obtenido para investigación científica y desarrollo tecnológico para la salud**, se alcanzó el 100.8%.
- e) En el indicador **Porcentaje del Presupuesto Federal institucional destinado a investigación científica y desarrollo tecnológico para la Salud**, se obtuvo un alcance del 99.2%
- f) El indicador **Porcentaje de ocupación de plazas de investigador**, se obtuvo un alcance del 100%

### **Actividades Destacables.**

El INGER realiza y publica investigaciones sobre envejecimiento, enfermedades y cuidados de las personas mayores, para contribuir al avance del conocimiento científico, así como a la satisfacción de las necesidades de salud del país, mediante el desarrollo científico y tecnológico, en las áreas biomédica, clínica, sociomédica y epidemiológica.

Las 10 líneas de investigación más relevantes de la institución son: Genética y epigenética, Homeostasis celular y envejecimiento, Neurobiología y neurodegeneración en el envejecimiento, El sistema inmune y el proceso inflamatorio, Biogerontología, Estructura demográfica de la población, Determinantes del envejecimiento sano y activo, Determinantes sociales de la salud del adulto mayor y su impacto en el proceso de envejecimiento, Demencia y deterioro cognitivo, y Nutrición y envejecimiento sano y activo.

Por lo anterior, se destaca que la actividad científica del INGER presenta un resultado cuantitativo destacable, con 41 artículos científicos totales publicados en revistas de los grupos I a VII, de los cuales el 75.6% corresponden a los artículos científicos de impacto alto, es decir, de los grupos III a VII.

Se han mantenido ocupadas las 19 plazas de investigador autorizadas.



## CUENTA PÚBLICA 2019

### ➤ **M001 Actividades de Apoyo Administrativo.**

El presupuesto pagado en este programa fue de 10,036.60 miles de pesos, el cual fue superior en 59.60% respecto al programado, ejerciéndose el 100% de los recursos respecto al modificado. Los cuales contribuyeron a alcanzar las metas establecidas en los indicadores para 2019, como se muestra a continuación:

- a) En el indicador **Porcentaje del Presupuesto Federal institucional destinado a investigación científica y desarrollo tecnológico para la Salud**, se obtuvo un alcance del 99.2%
- b) En el indicador **Proporción del presupuesto complementario obtenido para investigación científica y desarrollo tecnológico para la salud**, se alcanzó el 100.8%.

### ➤ **K011 Proyectos de Infraestructura Social de Salud**

El presupuesto pagado en este programa fue de 49,851.23 miles de pesos, el cual fue inferior en 0.30% respecto al programado, ejerciéndose el 100% de los recursos respecto al modificado. Los cuales contribuyeron a un alcance del 99.78% respecto al porcentaje de avance financiero programado del 32.17%, establecido en el detalle de Programas y Proyectos de Inversión de Inversión del presente ejercicio.



#### IV. VARIACIONES EN EL EJERCICIO PRESUPUESTAL.

Durante el ejercicio 2019, se tuvo un presupuesto aprobado de 108,879.33 miles de pesos, integrado por 99,777.30 miles de pesos de recursos fiscales y 9,102.03 miles de pesos de recursos propios. Alcanzando un Ejercicio por un total de 151,059.16 miles de pesos, de los cuales 148,287.28 miles de pesos corresponden a recursos fiscales y 2,771.88 miles de pesos de recursos propios. Lo que significa un aumento global del 38.74% respecto al presupuesto original.

**Las variaciones al presupuesto de Recursos Fiscales se integran como sigue:**

➤ **Gasto Corriente**

Para gasto corriente se aprobaron 49,777.30 miles de pesos, ejerciendo un total de 98,436.05 miles de pesos de recursos fiscales, es decir, se obtuvo una variación absoluta de 48,658.74 miles de pesos, que equivalen a un incremento del 97.75% respecto al presupuesto original.

➤ **Su evolución por rubro de gastos se presenta a continuación:**

- **Servicios Personales.:** Se registró una variación al presupuesto aprobado por 6,165.59 miles de pesos, que equivalen al 20.44% superior al presupuesto aprobado.

En el rubro de **Gastos de Operación** se registró un presupuesto pagado de 62,105.34 miles de pesos, lo que refleja un incremento del 216.67% respecto al presupuesto aprobado, principalmente en los siguientes rubros:

- a) **Materiales y Suministros:** se registró un presupuesto pagado por 1,021.06 miles de pesos, que representan el 47.47% menor al aprobado, lo que refleja una variación absoluta a la baja de 922.45 miles de pesos.
- b) **Servicios Generales:** se observó un presupuesto pagado por 60,883.22 miles de pesos \$60,883.22., que representan el 244.58% mayor al aprobado, lo que refleja una variación absoluta a la alza de 43,214.55 miles de pesos.
- c) **Subsidios:** No se destinaron recursos.
- d) **Otros de Corriente:** se apertura el capítulo 4 mil, para cubrir los pagos por concepto de prestación de servicio social por 201.05 miles de pesos.

➤ **Inversión Pública**

- **Obra Pública en Bienes Propios:** Se registró un presupuesto aprobado de 50,000.00 miles de pesos, ejerciendo un total de 49,851.23 miles de pesos de recursos fiscales, es decir, se obtuvo una variación absoluta a la baja de 148.77 miles de pesos, que equivalen a un decremento del 0.30% respecto al presupuesto original.

➤ **Su evolución por partida de gastos se presenta a continuación:**

- a) **Obras de Construcción para Edificios no habitacionales:** se registró un presupuesto aprobado por 38,000.00 miles de pesos, los cuales fueron reducidos en su totalidad para reorientarse a diversas partidas del capítulo 6000 "Obra Pública "; toda vez que para el presente ejercicio no correspondía la ejecución de concepto de Obra nueva.

## CUENTA PÚBLICA 2019

- b) **Mantenimiento y Rehabilitación para edificios no habitacionales:** se observó un presupuesto pagado por 46,525.46 miles de pesos, 287.71% mayor al aprobado, lo que refleja una variación absoluta a la alza de 34,525.46 miles de pesos.
- c) **Servicios de Supervisión de Obra:** se registró un presupuesto pagado de 2,260.63 miles de pesos, 100.00% mayor al presupuesto aprobado.
- d) **Otros Servicios relacionados con obras públicas:** se registró un presupuesto pagado de 1,065.14 miles de pesos, 100.00% mayor al presupuesto aprobado.



CUENTA PÚBLICA 2019

V. DISPOSICIONES DE RACIONALIDAD Y AUSTRERIDAD PRESUPUESTARIA.

Medidas de Austeridad y Disciplina del Gasto de la APF Del 01 de enero al 31 de diciembre de 2019						
OGTO	CONCEPTO	ORIGINAL	MODIFICADO	EJERCIDO	VARIACIÓN	
					ORIGINAL VS MODIFICADO	ORIGINAL VS EJERCIDO
26103	Combustibles, lubricantes y aditivos para vehículos terrestres, aéreos, marítimos, lacustres y fluviales destinados a servicios administrativos.	\$ 12,013.00	\$ -	\$ -	-\$12,013.00	\$0.00
33104	Otras asesorías para la operación de programas.	\$ 2,310,310.00	\$ 1,753,050.15	\$ 1,753,050.15	-\$557,259.85	\$0.00
33604	Impresión y elaboración de material informativo derivado de la operación y administración de las dependencias y entidades.	\$ 619,731.00	\$ 4,830.00	\$ 4,830.00	-\$614,901.00	\$0.00
35101	Mantenimiento y conservación de inmuebles para la prestación de servicios administrativos.	\$ 197,906.00	\$ -	\$ -	-\$197,906.00	\$0.00
37104	Pasajes aéreos nacionales para servidores públicos de mando en el desempeño de comisiones y funciones oficiales.	\$ 72,236.00	\$ 3,698.00	\$ 3,698.00	-\$68,538.00	\$0.00
37106	Pasajes aéreos internacionales para servidores públicos en el desempeño de comisiones y funciones oficiales.	\$ 73,010.00	\$ -	\$ -	-\$73,010.00	\$0.00
37504	Viáticos nacionales para servidores públicos en el desempeño de funciones oficiales.	\$ 17,438.00	\$ -	\$ -	-\$17,438.00	\$0.00
37602	Viáticos en el extranjero para servidores públicos en el desempeño de comisiones y funciones oficiales.	\$ 31,943.00	\$ -	\$ -	-\$31,943.00	\$0.00
	<b>SUMA</b>	<b>\$ 3,334,587.00</b>	<b>\$ 1,761,578.15</b>	<b>\$ 1,761,578.15</b>	<b>-\$1,573,008.85</b>	<b>\$0.00</b>
<b>SERVICIOS BÁSICOS</b>						
31101	Servicio de energía eléctrica.	\$ 1,511,501.00	\$ 918,337.54	\$ 918,337.54	-\$593,163.46	\$0.00
31301	Servicio de agua.	\$ 347,049.00	\$ 609,977.00	\$ 609,977.00	\$262,928.00	\$0.00
31401	Servicio telefónico convencional.	\$ 51,926.00	\$ 25,384.98	\$ 25,384.98	-\$26,541.02	\$0.00
31501	Servicio de telefonía celular.	\$ 10.00	\$ -	\$ -	-\$10.00	\$0.00
	<b>SUMA</b>	<b>\$ 1,910,486.00</b>	<b>\$ 1,553,699.52</b>	<b>\$ 1,553,699.52</b>	<b>-\$356,786.48</b>	<b>\$0.00</b>
	<b>TOTAL</b>	<b>\$ 5,245,073.00</b>	<b>\$ 3,315,277.67</b>	<b>\$ 3,315,277.67</b>	<b>-\$1,929,795.33</b>	<b>\$0.00</b>

## CUENTA PÚBLICA 2019

### VI. SISTEMA INTEGRAL DE INFORMACIÓN FINANCIERA (SIAFF).

Las cifras que se ingresaron al cierre del ejercicio 2019 al sistema, tiene congruencia con el estado de ingresos y egresos presupuestarios:

- a) Ingresos: \$148,287,279.00
- b) Egresos: \$148,287,279.00

### VII. TESORERÍA DE LA FEDERACIÓN.

Se incluyen los Enteros a la Tesorería de la Federación (TESOFE), de Ingresos excedentes al presupuesto modificado, autorizado y reintegros de recursos por concepto de transferencias en el ejercicio 2019.

#### A) Entero de recursos por concepto de intereses bancarios.

R12 NCE SALUD ING FONDO ROTATORIO				
CTA 4043737170	LÍNEA DE CAPTURA	INTERES PAGADO	FECHA	
ENERO	0019AAKM301048941437	\$ 153.00	14/02/2019	
FEBRERO	0019AAMR011049131445	\$ 14.00	04/03/2019	
MARZO	0019AATH741049515458	\$ 18.00	15/04/2019	
ABRIL	0019AAXT071049806468	\$ 19.00	06/05/2019	
MAYO	0019ABCM651050095439	\$ 21.00	12/06/2019	
JUNIO	0019ABHN481050403428	\$ 16.00	05/07/2019	
JULIO	0019ABMZ051050815486	\$ 18.00	15/08/2019	
AGOSTO	0019ABRM811051166406	\$ 19.00	17/09/2019	
SEPTIEMBRE	0019ABUV251051365431	\$ 18.00	07/10/2019	
OCTUBRE	0019ACAR471051746451	\$ 19.00	14/11/2019	
NOVIEMBRE	0019ACEP11052000455	\$ 13.00	09/12/2019	
DICIEMBRE	0020AAGD651052433415	\$ 3.00	21/01/2020	

## CUENTA PÚBLICA 2019

R12 NCE GERIATRIA SALUD COMISIONADO HABILITADO			
CTA 4046516191	LÍNEA DE CAPTURA	INTERES PAGADO	FECHA
ENERO	0019AAAKM351048945481	\$ 18.00	14/02/2019

R12 NCE SALUD GERIATRIA NOMINA DE CONTINGENCIA			
CTA 4055610299	LÍNEA DE CAPTURA	INTERES PAGADO	FECHA
ENERO	0019AAKM421048941474	\$ 43.00	14/02/2019
FEBRERO	0019AAMR581049136451	\$ 48.00	04/03/2019
MARZO	0019AATH861049512497	\$ 28.00	15/04/2019
ABRIL	0019AAXS931049806491	\$ 48.00	06/05/2019
MAYO	0019ABCM681050097449	\$ 23.00	12/06/2019
JUNIO	0019ABHN541050407461	\$ 36.00	05/07/2019
JULIO	0019ABMZ091050818411	\$ 40.00	15/08/2019
AGOSTO	0019ABRM821051166460	\$ 51.00	17/09/2019
SEPTIEMBRE	0019ABUV271051364447	\$ 62.00	07/10/2019
OCTUBRE	0019ACAR481051740477	\$ 71.00	14/11/2019
NOVIEMBRE	0019ACEP161052005496	\$ 63.00	09/12/2019
DICIEMBRE	0020AAGD681052430414	\$ 84.00	21/01/2020

R12 NCE SALUD ING SAR-ISSSTE			
CTA 1032425528	LÍNEA DE CAPTURA	INTERES PAGADO	FECHA
ENERO	0019AAKM451048941479	\$ 1.00	14/02/2019




## CUENTA PÚBLICA 2019

### B) Entero de recursos por reintegros presupuestales.

REINTEGROS PRESUPUESTALES			
CLC	LÍNEA DE CAPTURA	REINTEGROS	FECHA
14	0019AAGZ483848896402	\$ 16,320.00	24-01-2019
92	0019ACAG213851882461	\$ 51,750.00	12-11-2019
356-357-358	0019ACDC003852089480	\$ 11,559.84	02-12-2019


### VIII. ESTADO ANALÍTICO DEL EJERCICIO DEL PRESUPUESTO DE EGRESOS ARMONIZADO.

Respecto al Estado Analítico del Ejercicio del Presupuesto de Egresos en clasificación:

- a) Administrativa (Armonizado)
- b) Económica (Armonizado)
- c) Por objeto de gasto (Armonizado)
- d) Funcional (Armonizado)

Se presentan para dar cumplimiento a los Lineamientos para la Integración de la Cuenta Pública 2019 para las empresas productivas del estado y entidades que conforman el Sector Parastatal, emitidos mediante los Oficios No. 309-A-006/2020 (06/FEB/2020) por la Unidad de Contabilidad Gubernamental de la Secretaría de Hacienda y Crédito Público

  
Autorizó: Dr. Luis Miguel Gutiérrez Robledo  
Cargo: Director General

  
Elaboró: M.A.P. Erika Plata Córdoba

Cargo: Subdirectora de Administración