

Coordinación de Proyectos Estratégicos

EVALUACIÓN DE CUMPLIMIENTO DE METAS PERÍODO ENERO - DICIEMBRE 2019

Clave entidad/unidad: NCE

Entidad/unidad: INSTITUTO NACIONAL DE GERIATRÍA

PP: E010 "FORMACIÓN Y CPACITACIÓN DE RECURSOS HUMANOS PARA LA SALUD"

No. de Ind.	DEFINICIÓN DEL INDICADOR	META		VARIACIÓN		EXPLICACIÓN DE VARIACIONES
		ORIGINAL (1)	ALCANZADO (2)	ABSOLUTA (2) - (1)	% (2/1) X 100	
4	INDICADOR Eficacia en la formación de médicos especialistas FÓRMULA: VARIABLE1 / VARIABLE2 X 100	0.0	0.0	0.0	0.0	CAUSA DE LAS VARIACIONES EN LOS RESULTADOS OBTENIDOS EN EL INDICADOR Y SUS VARIABLES RESPECTO A SU PROGRAMACIÓN ORIGINAL 1/ 4/
	VARIABLE Número de médicos especialistas en formación de la misma cohorte que obtienen constancia de conclusión de estudios de posgrado clínico			0.0	0.0	RIESGOS PARA LA POBLACIÓN QUE ATIENDE EL PROGRAMA O LA INSTITUCIÓN ASOCIADOS A LA VARIACIÓN 2/ 4/
	VARIABLE Número de médicos especialistas en formación de la misma cohorte inscritos a estudios de posgrado clínico x 100			0.0	0.0	ACCIONES PARA LOGRAR LA REGULARIZACIÓN (VERIFICABLES O AUDITABLES) EN EL CUMPLIMIENTO DE METAS 3/ 4/


1/ CUANDO SE PRESENTE UNA VARIACIÓN SUPERIOR O INFERIOR AL 10 POR CIENTO EN LOS RESULTADOS OBTENIDOS AL PERÍODO EN LA VARIABLE 1 O EN LA VARIABLE 2 RESPECTO A LOS VALORES ORIGINALES COMPROMETIDOS AL PERÍODO EN AMBAS VARIABLES, SE DEBERÁ INCORPORAR EN EL APARTADO DE EXPLICACIONES A LAS CAUSAS DE LAS VARIACIONES EL ANÁLISIS DE LAS VARIABLES COMPROMETIDAS NO SÓLO DEL INDICADOR.

2/ RIESGOS PARA LA POBLACIÓN QUE ATIENDE EL PROGRAMA O LA INSTITUCIÓN DERIVADO DE UNA VARIACIÓN SUPERIOR AL 10% DE LA META COMPROMETIDA O DE CUALQUIERA DE SUS VARIABLES

3/ ACCIONES ESPECÍFICAS A DESARROLLAR POR LA INSTITUCIÓN PARA REGULARIZAR EL CUMPLIMIENTO DE LAS METAS COMPROMETIDAS CUANDO SE PRESENTE UNA VARIACIÓN SUPERIOR AL 10% DE LA META ALCANZADA Y PROGRAMADA, ASÍ COMO RESPECTO A CUALQUIERA DE SUS VARIABLES.


4/ LA EVALUACIÓN MEDIANTE INDICADORES TIENE EL PROPÓSITO DE ANALIZAR EL CUMPLIMIENTO DE CADA UNO DE LOS OBJETIVOS ESTABLECIDOS EN EL PROGRAMA, ES ASÍ QUE LAS EXPLICACIONES O ACCIONES COMPROMETIDAS EN EL APARTADO DE JUSTIFICACIÓN A LAS VARIACIONES, RIESGOS A LA POBLACIÓN O LA INSTITUCIÓN Y MEDIDAS PARA LOGRAR LA REGULARIZACIÓN DE LA META SIEMPRE SE DEBERÁN REFERIR AL OBJETIVO COMPROMETIDO POR EL PROGRAMA. POR EJEMPLO, EN EL CASO DEL INDICADOR "EFICACIA EN EL OTORGAMIENTO DE CONSULTA PROGRAMADA" EL OBJETIVO DEL PROGRAMA ASOCIADO (ver esquema lógico del Pp) ES "ATENCIÓN AMBULATORIA ESPECIALIZADA OTORGADA" Y ES EN EL MISMO CONTEXTO DE LA ATENCIÓN AMBULATORIA QUE SE DEBERÁN VALORAR LAS CAUSAS, RIESGOS Y MEDIDAS DE CORRECCIÓN.

ES INDISPENSABLE QUE EN TODOS LOS CASOS QUE CORRESPONDA SE ANOTEN LAS MEDIDAS CORRECTIVAS COMPROMETIDAS POR LA INSTITUCIÓN.



EVALUACIÓN DE CUMPLIMIENTO DE METAS PERÍODO ENERO - DICIEMBRE 2019

No. de Ind.	DEFINICIÓN DEL INDICADOR		META		VARIACIÓN		EXPLICACIÓN DE VARIACIONES
			ORIGINAL (1)	ALCANZADO (2)	ABSOLUTA (2) - (1)	% (2/1) X 100	
5	INDICADOR	Eficiencia terminal de especializaciones no clínicas, maestrías y doctorados FÓRMULA: VARIABLE1 / VARIABLE2 X 100	0.0	0.0	0.0	0.0	CAUSA DE LAS VARIACIONES EN LOS RESULTADOS OBTENIDOS EN EL INDICADOR Y SUS VARIABLES RESPECTO A SU PROGRAMACIÓN ORIGINAL 1/ 4/
	VARIABLE	Número de profesionales de especializaciones no clínicas, maestrías y doctorados de la misma cohorte con constancia de terminación			0.0	0.0	RIESGOS PARA LA POBLACIÓN QUE ATIENDE EL PROGRAMA O LA INSTITUCIÓN ASOCIADOS A LA VARIACIÓN 2/ 4/
	VARIABLE	Total de profesionales de especializaciones no clínicas, maestrías y doctorados inscritos en la misma cohorte x 100			0.0	0.0	ACCIONES PARA LOGRAR LA REGULARIZACIÓN (VERIFICABLES O AUDITABLES) EN EL CUMPLIMIENTO DE METAS 3/ 4/



1/ CUANDO SE PRESENTE UNA VARIACIÓN SUPERIOR O INFERIOR AL 10 POR CIENTO EN LOS RESULTADOS OBTENIDOS AL PERÍODO EN LA VARIABLE 1 O EN LA VARIABLE 2 RESPECTO A LOS VALORES ORIGINALES COMPROMETIDOS AL PERÍODO EN AMBAS VARIABLES, SE DEBERÁ INCORPORAR EN EL APARTADO DE EXPLICACIONES A LAS CAUSAS DE LAS VARIACIONES EL ANÁLISIS DE LAS VARIABLES COMPROMETIDAS NO SÓLO DEL INDICADOR.

2/ RIESGOS PARA LA POBLACIÓN QUE ATIENDE EL PROGRAMA O LA INSTITUCIÓN DERIVADO DE UNA VARIACIÓN SUPERIOR AL 10% DE LA META COMPROMETIDA O DE CUALQUIERA DE SUS VARIABLES

3/ ACCIONES ESPECÍFICAS A DESARROLLAR POR LA INSTITUCIÓN PARA REGULARIZAR EL CUMPLIMIENTO DE LAS METAS COMPROMETIDAS CUANDO SE PRESENTE UNA VARIACIÓN SUPERIOR AL 10% DE LA META ALCANZADA Y PROGRAMADA, ASÍ COMO RESPECTO A CUALQUIERA DE SUS VARIABLES.

4/ LA EVALUACIÓN MEDIANTE INDICADORES TIENE EL PROPÓSITO DE ANALIZAR EL CUMPLIMIENTO DE CADA UNO DE LOS OBJETIVOS ESTABLECIDOS EN EL PROGRAMA, ES ASÍ QUE LAS EXPLICACIONES O ACCIONES COMPROMETIDAS EN EL APARTADO DE JUSTIFICACIÓN A LAS VARIACIONES, RIESGOS A LA POBLACIÓN O LA INSTITUCIÓN Y MEDIDAS PARA LOGRAR LA REGULARIZACIÓN DE LA META SIEMPRE SE DEBERÁN REFERIR AL OBJETIVO COMPROMETIDO POR EL PROGRAMA. POR EJEMPLO, EN EL CASO DEL INDICADOR "EFICACIA EN EL OTORGAMIENTO DE CONSULTA PROGRAMADA" EL OBJETIVO DEL PROGRAMA ASOCIADO (ver esquema lógico del Pp) ES "ATENCIÓN AMBULATORIA ESPECIALIZADA OTORGADA" Y ES EN EL MISMO CONTEXTO DE LA ATENCIÓN AMBULATORIA QUE SE DEBERÁN VALORAR LAS CAUSAS, RIESGOS Y MEDIDAS DE CORRECCIÓN.

ES INDISPENSABLE QUE EN TODOS LOS CASOS QUE CORRESPONDA SE ANOTEN LAS MEDIDAS CORRECTIVAS COMPROMETIDAS POR LA INSTITUCIÓN.

EVALUACIÓN DE CUMPLIMIENTO DE METAS PERÍODO ENERO - DICIEMBRE 2019

No. de Ind.	DEFINICIÓN DEL INDICADOR	META		VARIACIÓN		EXPLICACIÓN DE VARIACIONES
		ORIGINAL (1)	ALCANZADO (2)	ABSOLUTA (2) - (1)	% (2/1) X 100	
6	<p>INDICADOR</p> <p>Porcentaje de profesionales de la salud que concluyeron cursos de educación continua</p> <p>FÓRMULA: VARIABLE1 / VARIABLE2 X 100</p>	68.2	65.4	-2.8	95.9	<p>CAUSA DE LAS VARIACIONES EN LOS RESULTADOS OBTENIDOS EN EL INDICADOR Y SUS VARIABLES RESPECTO A SU PROGRAMACIÓN ORIGINAL 1/ 4/</p> <p>El indicador al final del periodo se reporta con un cumplimiento del 95.9% colocándolo en semáforo verde, lo que refleja la calidad y posicionamiento de la oferta educativa del Instituto Nacional de Geriátria.</p> <p>Es importante mencionar que las variaciones presentadas en las variables, se deben principalmente a la implementación de cursos tanto en la modalidad en línea como presencial y al incremento de la apertura de profesionales a los cursos en atención a solicitudes de diversas instituciones.</p>
	<p>VARIABLE</p> <p>Número de profesionales de la salud que recibieron constancia de conclusión de los cursos de educación continua impartida por la institución</p>	3,042	3,390	348.0	111.4	<p>RIESGOS PARA LA POBLACIÓN QUE ATIENDE EL PROGRAMA O LA INSTITUCIÓN 2/ 4/</p> <p>A pesar del incremento en la inscripción de profesionales a los cursos, se logró la impartición de los cursos satisfactoriamente.</p>
	<p>VARIABLE</p> <p>Número de profesionales de la salud inscritos a los cursos de educación continua realizados por la institución durante el periodo reportado x 100</p>	4,462	5,185	723.0	116.2	<p>ACCIONES PARA LOGRAR LA REGULARIZACIÓN (VERIFICABLES O AUDITABLES) EN EL CUMPLIMIENTO DE METAS 3/ 4/</p> <p>Analizar la planeación o reprogramar de acuerdo a las condiciones identificadas para 2020</p> <p>Durante el periodo que se reporta, se llevó a cabo la implementación de mecanismos de control para el seguimiento de las metas, denominados Formato Desagregado MIR (FODMIR) y Análisis de Resultados Obtenidos MIR (ARO MIR).</p>

1/ CUANDO SE PRESENTE UNA VARIACIÓN SUPERIOR O INFERIOR AL 10 POR CIENTO EN LOS RESULTADOS OBTENIDOS AL PERÍODO EN LA VARIABLE 1 O EN LA VARIABLE 2 RESPECTO A LOS VALORES ORIGINALES COMPROMETIDOS AL PERÍODO EN AMBAS VARIABLES, SE DEBERÁ INCORPORAR EN EL APARTADO DE EXPLICACIONES A LAS CAUSAS DE LAS VARIACIONES EL ANÁLISIS DE LAS VARIABLES COMPROMETIDAS NO SÓLO DEL INDICADOR.

2/ RIESGOS PARA LA POBLACIÓN QUE ATIENDE EL PROGRAMA O LA INSTITUCIÓN DERIVADO DE UNA VARIACIÓN SUPERIOR AL 10% DE LA META COMPROMETIDA O DE CUALQUIERA DE SUS VARIABLES

3/ ACCIONES ESPECÍFICAS A DESARROLLAR POR LA INSTITUCIÓN PARA REGULARIZAR EL CUMPLIMIENTO DE LAS METAS COMPROMETIDAS CUANDO SE PRESENTE UNA VARIACIÓN SUPERIOR AL 10% DE LA META ALCANZADA Y PROGRAMADA, ASÍ COMO RESPECTO A CUALQUIERA DE SUS VARIABLES.

4/ LA EVALUACIÓN MEDIANTE INDICADORES TIENE EL PROPÓSITO DE ANALIZAR EL CUMPLIMIENTO DE CADA UNO DE LOS OBJETIVOS ESTABLECIDOS EN EL PROGRAMA, ES ASÍ QUE LAS EXPLICACIONES O ACCIONES COMPROMETIDAS EN EL APARTADO DE JUSTIFICACIÓN A LAS VARIACIONES, RIESGOS A LA POBLACIÓN O LA INSTITUCIÓN Y MEDIDAS PARA LOGRAR LA REGULARIZACIÓN DE LA META SIEMPRE SE DEBERÁN REFERIR AL OBJETIVO COMPROMETIDO POR EL PROGRAMA. POR EJEMPLO, EN EL CASO DEL INDICADOR "EFICACIA EN EL OTORGAMIENTO DE CONSULTA PROGRAMADA" EL OBJETIVO DEL PROGRAMA ASOCIADO (ver esquema lógico del Pp) ES "ATENCIÓN AMBULATORIA ESPECIALIZADA OTORGADA" Y ES EN EL MISMO CONTEXTO DE LA ATENCIÓN AMBULATORIA QUE SE DEBERÁN VALORAR LAS CAUSAS, RIESGOS Y MEDIDAS DE CORRECCIÓN.

ES INDISPENSABLE QUE EN TODOS LOS CASOS QUE CORRESPONDA SE ANOTEN LAS MEDIDAS CORRECTIVAS COMPROMETIDAS POR LA INSTITUCIÓN.

EVALUACIÓN DE CUMPLIMIENTO DE METAS PERÍODO ENERO - DICIEMBRE 2019

No. de Ind.	DEFINICIÓN DEL INDICADOR		META		VARIACIÓN		EXPLICACIÓN DE VARIACIONES
			ORIGINAL (1)	ALCANZADO (2)	ABSOLUTA (2) - (1)	% (2/1) X 100	
7	INDICADOR	<p>Porcentaje de cursos de formación con percepción de calidad satisfactoria</p> <p>FÓRMULA: VARIABLE1 / VARIABLE2 X 100</p>	0.0	0.0	0.0	0.0	CAUSA DE LAS VARIACIONES EN LOS RESULTADOS OBTENIDOS EN EL INDICADOR Y SUS VARIABLES RESPECTO A SU PROGRAMACIÓN ORIGINAL 1/ 4/
	VARIABLE	<p>Número de cursos de formación de posgrado impartidos con promedio de calificación de percepción de calidad por parte de los médicos en formación superior a 80 puntos</p>			0.0	0.0	RIESGOS PARA LA POBLACIÓN QUE ATIENDE EL PROGRAMA O LA INSTITUCIÓN 2/ 4/
	VARIABLE	<p>Total de cursos de formación de posgrado para médicos en formación impartidos en el periodo x 100</p>			0.0	0.0	ACCIONES PARA LOGRAR LA REGULARIZACIÓN (VERIFICABLES O AUDITABLES) EN EL CUMPLIMIENTO DE METAS 3/ 4/

1/ CUANDO SE PRESENTE UNA VARIACIÓN SUPERIOR O INFERIOR AL 10 POR CIENTO EN LOS RESULTADOS OBTENIDOS AL PERÍODO EN LA VARIABLE 1 O EN LA VARIABLE 2 RESPECTO A LOS VALORES ORIGINALES COMPROMETIDOS AL PERÍODO EN AMBAS VARIABLES, SE DEBERÁ INCORPORAR EN EL APARTADO DE EXPLICACIONES A LAS CAUSAS DE LAS VARIACIONES EL ANÁLISIS DE LAS VARIABLES COMPROMETIDAS NO SÓLO DEL INDICADOR.

2/ RIESGOS PARA LA POBLACIÓN QUE ATIENDE EL PROGRAMA O LA INSTITUCIÓN DERIVADO DE UNA VARIACIÓN SUPERIOR AL 10% DE LA META COMPROMETIDA O DE CUALQUIERA DE SUS VARIABLES

3/ ACCIONES ESPECÍFICAS A DESARROLLAR POR LA INSTITUCIÓN PARA REGULARIZAR EL CUMPLIMIENTO DE LAS METAS COMPROMETIDAS CUANDO SE PRESENTE UNA VARIACIÓN SUPERIOR AL 10% DE LA META ALCANZADA Y PROGRAMADA, ASÍ COMO RESPECTO A CUALQUIERA DE SUS VARIABLES.

4/ LA EVALUACIÓN MEDIANTE INDICADORES TIENE EL PROPÓSITO DE ANALIZAR EL CUMPLIMIENTO DE CADA UNO DE LOS OBJETIVOS ESTABLECIDOS EN EL PROGRAMA, ES ASÍ QUE LAS EXPLICACIONES O ACCIONES COMPROMETIDAS EN EL APARTADO DE JUSTIFICACIÓN A LAS VARIACIONES, RIESGOS A LA POBLACIÓN O LA INSTITUCIÓN Y MEDIDAS PARA LOGRAR LA REGULARIZACIÓN DE LA META SIEMPRE SE DEBERÁN REFERIR AL OBJETIVO COMPROMETIDO POR EL PROGRAMA. POR EJEMPLO, EN EL CASO DEL INDICADOR "EFICACIA EN EL OTORGAMIENTO DE CONSULTA PROGRAMADA" EL OBJETIVO DEL PROGRAMA ASOCIADO (ver esquema lógico del Pp) ES "ATENCIÓN AMBULATORIA ESPECIALIZADA OTORGADA" Y ES EN EL MISMO CONTEXTO DE LA ATENCIÓN AMBULATORIA QUE SE DEBERÁN VALORAR LAS CAUSAS, RIESGOS Y MEDIDAS DE CORRECCIÓN

ES INDISPENSABLE QUE EN TODOS LOS CASOS QUE CORRESPONDA SE ANOTEN LAS MEDIDAS CORRECTIVAS COMPROMETIDAS POR LA INSTITUCIÓN.

Coordinación de Proyectos Estratégicos

EVALUACIÓN DE CUMPLIMIENTO DE METAS PERÍODO ENERO - DICIEMBRE 2019

No. de Ind.	DEFINICION DEL INDICADOR	META		VARIACION		EXPLICACIÓN DE VARIACIONES
		ORIGINAL (1)	ALCANZADO (2)	ABSOLUTA (2) - (1)	% (2/1) X 100	
8	INDICADOR Porcentaje de cursos de especialización no clínicas, maestrías y doctorados con percepción de calidad satisfactoria FÓRMULA: VARIABLE1 / VARIABLE2 X 100	0.0	0.0	0.0	0.0	CAUSA DE LAS VARIACIONES EN LOS RESULTADOS OBTENIDOS EN EL INDICADOR Y SUS VARIABLES RESPECTO A SU PROGRAMACIÓN ORIGINAL 1/ 4/
	VARIABLE Número de cursos de especialización no clínica, maestría y doctorado impartidos con promedio de calificación de percepción de calidad superior a 80 puntos impartidos con promedio de calificación de percepción de calidad superior a 80 puntos			0.0	0.0	RIESGOS PARA LA POBLACIÓN QUE ATIENDE EL PROGRAMA O LA INSTITUCIÓN 2/ 4/
	VARIABLE Total de cursos de especialización no clínica, maestría y doctorado impartidos en el periodo X 100			0.0	0.0	ACCIONES PARA LOGRAR LA REGULARIZACIÓN (VERIFICABLES O AUDITABLES) EN EL CUMPLIMIENTO DE METAS 3/ 4/

1/ CUANDO SE PRESENTE UNA VARIACIÓN SUPERIOR O INFERIOR AL 10 POR CIENTO EN LOS RESULTADOS OBTENIDOS AL PERÍODO EN LA VARIABLE 1 O EN LA VARIABLE 2 RESPECTO A LOS VALORES ORIGINALES COMPROMETIDOS AL PERÍODO EN AMBAS VARIABLES, SE DEBERÁ INCORPORAR EN EL APARTADO DE EXPLICACIONES A LAS CAUSAS DE LAS VARIACIONES EL ANÁLISIS DE LAS VARIABLES COMPROMETIDAS NO SÓLO DEL INDICADOR.

2/ RIESGOS PARA LA POBLACIÓN QUE ATIENDE EL PROGRAMA O LA INSTITUCIÓN DERIVADO DE UNA VARIACIÓN SUPERIOR AL 10% DE LA META COMPROMETIDA O DE CUALQUIERA DE SUS VARIABLES

3/ ACCIONES ESPECÍFICAS A DESARROLLAR POR LA INSTITUCIÓN PARA REGULARIZAR EL CUMPLIMIENTO DE LAS METAS COMPROMETIDAS CUANDO SE PRESENTE UNA VARIACIÓN SUPERIOR AL 10% DE LA META ALCANZADA Y PROGRAMADA, ASÍ COMO RESPECTO A CUALQUIERA DE SUS VARIABLES.

4/ LA EVALUACIÓN MEDIANTE INDICADORES TIENE EL PROPÓSITO DE ANALIZAR EL CUMPLIMIENTO DE CADA UNO DE LOS OBJETIVOS ESTABLECIDOS EN EL PROGRAMA, ES ASÍ QUE LAS EXPLICACIONES O ACCIONES COMPROMETIDAS EN EL APARTADO DE JUSTIFICACIÓN A LAS VARIACIONES, RIESGOS A LA POBLACIÓN O LA INSTITUCIÓN Y MEDIDAS PARA LOGRAR LA REGULARIZACIÓN DE LA META SIEMPRE SE DEBERÁN REFERIR AL OBJETIVO COMPROMETIDO POR EL PROGRAMA. POR EJEMPLO, EN EL CASO DEL INDICADOR "EFICACIA EN EL OTORGAMIENTO DE CONSULTA PROGRAMADA" EL OBJETIVO DEL PROGRAMA ASOCIADO (ver esquema lógico del Pp) ES "ATENCIÓN AMBULATORIA ESPECIALIZADA OTORGADA" Y ES EN EL MISMO CONTEXTO DE LA ATENCIÓN AMBULATORIA QUE SE DEBERÁN VALORAR LAS CAUSAS, RIESGOS Y MEDIDAS DE CORRECCIÓN ES INDISPENSABLE QUE EN TODOS LOS CASOS QUE CORRESPONDA SE ANOTEN LAS MEDIDAS CORRECTIVAS COMPROMETIDAS POR LA INSTITUCIÓN.

EVALUACIÓN DE CUMPLIMIENTO DE METAS PERÍODO ENERO - DICIEMBRE 2019

No. de Ind.	DEFINICIÓN DEL INDICADOR	META		VARIACIÓN		EXPLICACIÓN DE VARIACIONES
		ORIGINAL (1)	ALCANZADO (2)	ABSOLUTA (2) - (1)	% (2/1) X 100	
9	<p>INDICADOR</p> <p>Eficacia en la impartición de cursos de educación continua</p> <p>FÓRMULA: VARIABLE1 / VARIABLE2 X 100</p>	100.0	100.0	0.0	100.0	<p>CAUSA DE LAS VARIACIONES EN LOS RESULTADOS OBTENIDOS EN EL INDICADOR Y SUS VARIABLES RESPECTO A SU PROGRAMACIÓN ORIGINAL 1/ 4/</p> <p>El indicador al final del periodo se reporta con un cumplimiento del 100% colocándolo en semáforo verde, por lo que se observa el posicionamiento de la oferta educativa del Instituto así como de la temática del envejecimiento saludable.</p> <p>Con base en lo anterior, y derivado de la demanda que actualmente presenta el Instituto, se impartieron 10 cursos adicionales a lo programado. Es importante mencionar, que parte de los cursos tienen como objetivo impulsar el Modelo de Competencias implementado por el Instituto.</p>
	<p>VARIABLE</p> <p>Número de cursos de educación continua impartidos por la institución en el periodo</p>	22	22	0.0	100.0	<p>RIESGOS PARA LA POBLACIÓN QUE ATIENDE EL PROGRAMA O LA INSTITUCIÓN 2/ 4/</p>
	<p>VARIABLE</p> <p>Total de cursos de educación continua programados por la institución en el mismo periodo X 100</p>	22	22	0.0	100.0	<p>ACCIONES PARA LOGRAR LA REGULARIZACIÓN (VERIFICABLES O AUDITABLES) EN EL CUMPLIMIENTO DE METAS 3/ 4/</p>
<p>1/ CUANDO SE PRESENTE UNA VARIACIÓN SUPERIOR O INFERIOR AL 10 POR CIENTO EN LOS RESULTADOS OBTENIDOS AL PERÍODO EN LA VARIABLE 1 O EN LA VARIABLE 2 RESPECTO A LOS VALORES ORIGINALES COMPROMETIDOS AL PERÍODO EN AMBAS VARIABLES, SE DEBERÁ INCORPORAR EN EL APARTADO DE EXPLICACIONES A LAS CAUSAS DE LAS VARIACIONES EL ANÁLISIS DE LAS VARIABLES COMPROMETIDAS NO SÓLO DEL INDICADOR.</p> <p>2/ RIESGOS PARA LA POBLACIÓN QUE ATIENDE EL PROGRAMA O LA INSTITUCIÓN DERIVADO DE UNA VARIACIÓN SUPERIOR AL 10% DE LA META COMPROMETIDA O DE CUALQUIERA DE SUS VARIABLES</p> <p>3/ ACCIONES ESPECÍFICAS A DESARROLLAR POR LA INSTITUCIÓN PARA REGULARIZAR EL CUMPLIMIENTO DE LAS METAS COMPROMETIDAS CUANDO SE PRESENTE UNA VARIACIÓN SUPERIOR AL 10% DE LA META ALCANZADA Y PROGRAMADA, ASÍ COMO RESPECTO A CUALQUIERA DE SUS VARIABLES.</p> <p>4/ LA EVALUACIÓN MEDIANTE INDICADORES TIENE EL PROPÓSITO DE ANALIZAR EL CUMPLIMIENTO DE CADA UNO DE LOS OBJETIVOS ESTABLECIDOS EN EL PROGRAMA, ES ASÍ QUE LAS EXPLICACIONES O ACCIONES COMPROMETIDAS EN EL APARTADO DE JUSTIFICACIÓN A LAS VARIACIONES, RIESGOS A LA POBLACIÓN O LA INSTITUCIÓN Y MEDIDAS PARA LOGRAR LA REGULARIZACIÓN DE LA META SIEMPRE SE DEBERÁN REFERIR AL OBJETIVO COMPROMETIDO POR EL PROGRAMA. POR EJEMPLO, EN EL CASO DEL INDICADOR "EFICACIA EN EL OTORGAMIENTO DE CONSULTA PROGRAMADA" EL OBJETIVO DEL PROGRAMA ASOCIADO (ver esquema lógico del Pp) ES "ATENCIÓN AMBULATORIA ESPECIALIZADA OTORGADA" Y ES EN EL MISMO CONTEXTO DE LA ATENCIÓN AMBULATORIA QUE SE DEBERÁN VALORAR LAS CAUSAS, RIESGOS Y MEDIDAS DE CORRECCIÓN.</p> <p>ES INDISPENSABLE QUE EN TODOS LOS CASOS QUE CORRESPONDA SE ANOTEN LAS MEDIDAS CORRECTIVAS COMPROMETIDAS POR LA INSTITUCIÓN.</p>						

Coordinación de Proyectos Estratégicos

EVALUACIÓN DE CUMPLIMIENTO DE METAS PERÍODO ENERO - DICIEMBRE 2019

No. de Ind.	DEFINICION DEL INDICADOR		META		VARIACION		EXPLICACIÓN DE VARIACIONES
			ORIGINAL (1)	ALCANZADO (2)	ABSOLUTA (2) - (1)	% (2/1) X 100	
10	INDICADOR	<p>Porcentaje de participantes externos en los cursos de educación continua</p> <p>FÓRMULA: VARIABLE1 / VARIABLE2 X 100</p>	100.0	99.7	-0.3	99.7	<p>CAUSA DE LAS VARIACIONES EN LOS RESULTADOS OBTENIDOS EN EL INDICADOR Y SUS VARIABLES RESPECTO A SU PROGRAMACIÓN ORIGINAL 1/ 4/</p> <p>El indicador al final del periodo se presenta en semáforo verde con un cumplimiento del 99.7%, conforme a lo programado, lo que refleja la calidad y posicionamiento de la oferta educativa del INGER. Es importante mencionar que las variaciones presentadas en las variables, se deben principalmente a la implementación de cursos en la modalidad en línea y presencial, así como a la atención de solicitudes de mayor apertura a los cursos de diversas instituciones.</p>
	VARIABLE	Número de participantes externos en los cursos de educación continua impartidos en el periodo	4,462	5,167	705.0	115.8	<p>RIESGOS PARA LA POBLACIÓN QUE ATIENDE EL PROGRAMA O LA INSTITUCIÓN 2/ 4/</p> <p>A pesar del incremento en la inscripción de profesionales a los cursos, se logró la impartición de los cursos satisfactoriamente.</p>
	VARIABLE	Total de participantes en los cursos de educación continua impartidos en el periodo x 100	4,462	5,185	723.0	116.2	<p>ACCIONES PARA LOGRAR LA REGULARIZACIÓN (VERIFICABLES O AUDITABLES) EN EL CUMPLIMIENTO DE METAS 3/ 4/</p> <p>Analizar la planeación o reprogramar de acuerdo a las condiciones identificadas para 2020</p> <p>Durante el periodo que se reporta, se llevó a cabo la implementación de mecanismos de control para el seguimiento de las metas, denominados Formato Desagregado MIR (FODMIR) y Análisis de Resultados Obtenidos MIR (ARO MIR).</p>

1/ CUANDO SE PRESENTE UNA VARIACIÓN SUPERIOR O INFERIOR AL 10 POR CIENTO EN LOS RESULTADOS OBTENIDOS AL PERÍODO EN LA VARIABLE 1 O EN LA VARIABLE 2 RESPECTO A LOS VALORES ORIGINALES COMPROMETIDOS AL PERÍODO EN AMBAS VARIABLES, SE DEBERÁ INCORPORAR EN EL APARTADO DE EXPLICACIONES A LAS CAUSAS DE LAS VARIACIONES EL ANÁLISIS DE LAS VARIABLES COMPROMETIDAS NO SÓLO DEL INDICADOR.

2/ RIESGOS PARA LA POBLACIÓN QUE ATIENDE EL PROGRAMA O LA INSTITUCIÓN DERIVADO DE UNA VARIACIÓN SUPERIOR AL 10% DE LA META COMPROMETIDA O DE CUALQUIERA DE SUS VARIABLES

3/ ACCIONES ESPECÍFICAS A DESARROLLAR POR LA INSTITUCIÓN PARA REGULARIZAR EL CUMPLIMIENTO DE LAS METAS COMPROMETIDAS CUANDO SE PRESENTE UNA VARIACIÓN SUPERIOR AL 10% DE LA META ALCANZADA Y PROGRAMADA, ASÍ COMO RESPECTO A CUALQUIERA DE SUS VARIABLES.

4/ LA EVALUACIÓN MEDIANTE INDICADORES TIENE EL PROPÓSITO DE ANALIZAR EL CUMPLIMIENTO DE CADA UNO DE LOS OBJETIVOS ESTABLECIDOS EN EL PROGRAMA, ES ASÍ QUE LAS EXPLICACIONES O ACCIONES COMPROMETIDAS EN EL APARTADO DE JUSTIFICACIÓN A LAS VARIACIONES, RIESGOS A LA POBLACIÓN O LA INSTITUCIÓN Y MEDIDAS PARA LOGRAR LA REGULARIZACIÓN DE LA META SIEMPRE SE DEBERÁN REFERIR AL OBJETIVO COMPROMETIDO POR EL PROGRAMA. POR EJEMPLO, EN EL CASO DEL INDICADOR "EFICACIA EN EL OTORGAMIENTO DE CONSULTA PROGRAMADA" EL OBJETIVO DEL PROGRAMA ASOCIADO (ver esquema lógico del Pp) ES "ATENCIÓN AMBULATORIA ESPECIALIZADA OTORGADA" Y ES EN EL MISMO CONTEXTO DE LA ATENCIÓN AMBULATORIA QUE SE DEBERÁN VALORAR LAS CAUSAS, RIESGOS Y MEDIDAS DE CORRECCIÓN

ES INDISPENSABLE QUE EN TODOS LOS CASOS QUE CORRESPONDA SE ANOTEN LAS MEDIDAS CORRECTIVAS COMPROMETIDAS POR LA INSTITUCIÓN.

Coordinación de Proyectos Estratégicos

EVALUACIÓN DE CUMPLIMIENTO DE METAS PERÍODO ENERO - DICIEMBRE 2019

No. de Ind.	DEFINICION DEL INDICADOR		META		VARIACION		EXPLICACIÓN DE VARIACIONES
			ORIGINAL (1)	ALCANZADO (2)	ABSOLUTA (2) - (1)	% (2/1) X 100	
11	INDICADOR	Percepción sobre la calidad de los cursos de educación continua FÓRMULA: VARIABLE1 / VARIABLE2	9.2	9.3	0.1	101.1	CAUSA DE LAS VARIACIONES EN LOS RESULTADOS OBTENIDOS EN EL INDICADOR Y SUS VARIABLES RESPECTO A SU PROGRAMACIÓN ORIGINAL 1/ 4/ El indicador al final del periodo se reporta con un cumplimiento del 101.1%, es decir, en semáforo verde, situación que refleja la calidad de la oferta educativa del INGER. Es importante mencionar que las variaciones que se presentan en este indicador, se deben principalmente al incremento de la apertura de profesionales a causa de la implementación de nuevos cursos en la modalidad presencial y en línea, así como derivado de la atención a solicitudes de diversas instituciones.
	ARIABLE	Sumatoria de la calificación manifestada por los profesionales de la salud que participan en cursos de educación continua (que concluyen en el periodo) encuestados respecto a la calidad percibida de los cursos recibidos	27,986	31,581	3,594.8	112.8	RIESGOS PARA LA POBLACIÓN QUE ATIENDE EL PROGRAMA O LA INSTITUCIÓN 2/ 4/ A pesar del incremento en la inscripción de profesionales a los cursos, se logró la impartición de los cursos satisfactoriamente y por tal razón se obtiene un alto grado de percepción de la calidad
	ARIABLE	Total de profesionales de la salud que participan en cursos de educación continua (que concluyen en el periodo) encuestados	3,042	3,390	348.0	111.4	ACCIONES PARA LOGRAR LA REGULARIZACIÓN (VERIFICABLES O AUDITABLES) EN EL CUMPLIMIENTO DE METAS 3/ 4/ Analizar la planeación o reprogramar de acuerdo a las condiciones identificadas para 2020 Durante el periodo que se reporta, se llevó a cabo la implementación de mecanismos de control para el seguimiento de las metas, denominados Formato Desagregado MIR (FODMIR) y Análisis de Resultados Obtenidos MIR (ARO MIR).

1/ CUANDO SE PRESENTE UNA VARIACIÓN SUPERIOR O INFERIOR AL 10 POR CIENTO EN LOS RESULTADOS OBTENIDOS AL PERÍODO EN LA VARIABLE 1 O EN LA VARIABLE 2 RESPECTO A LOS VALORES ORIGINALES COMPROMETIDOS AL PERÍODO EN AMBAS VARIABLES, SE DEBERÁ INCORPORAR EN EL APARTADO DE EXPLICACIONES A LAS CAUSAS DE LAS VARIACIONES EL ANÁLISIS DE LAS VARIABLES COMPROMETIDAS NO SÓLO DEL INDICADOR.

2/ RIESGOS PARA LA POBLACIÓN QUE ATIENDE EL PROGRAMA O LA INSTITUCIÓN DERIVADO DE UNA VARIACIÓN SUPERIOR AL 10% DE LA META COMPROMETIDA O DE CUALQUIERA DE SUS VARIABLES

3/ ACCIONES ESPECÍFICAS A DESARROLLAR POR LA INSTITUCIÓN PARA REGULARIZAR EL CUMPLIMIENTO DE LAS METAS COMPROMETIDAS CUANDO SE PRESENTE UNA VARIACIÓN SUPERIOR AL 10% DE LA META ALCANZADA Y PROGRAMADA, ASÍ COMO RESPECTO A CUALQUIERA DE SUS VARIABLES.

4/ LA EVALUACIÓN MEDIANTE INDICADORES TIENE EL PROPÓSITO DE ANALIZAR EL CUMPLIMIENTO DE CADA UNO DE LOS OBJETIVOS ESTABLECIDOS EN EL PROGRAMA, ES ASÍ QUE LAS EXPLICACIONES O ACCIONES COMPROMETIDAS EN EL APARTADO DE JUSTIFICACIÓN A LAS VARIACIONES, RIESGOS A LA POBLACIÓN O LA INSTITUCIÓN Y MEDIDAS PARA LOGRAR LA REGULARIZACIÓN DE LA META SIEMPRE SE DEBERÁN REFERIR AL OBJETIVO COMPROMETIDO POR EL PROGRAMA. POR EJEMPLO, EN EL CASO DEL INDICADOR "EFICACIA EN EL OTORGAMIENTO DE CONSULTA PROGRAMADA" EL OBJETIVO DEL PROGRAMA ASOCIADO (ver esquema lógico del Pp) ES "ATENCIÓN AMBULATORIA ESPECIALIZADA OTORGADA" Y ES EN EL MISMO CONTEXTO DE LA ATENCIÓN AMBULATORIA QUE SE DEBERÁN VALORAR LAS CAUSAS, RIESGOS Y MEDIDAS DE CORRECCIÓN.

ES INDISPENSABLE QUE EN TODOS LOS CASOS QUE CORRESPONDA SE ANOTEN LAS MEDIDAS CORRECTIVAS COMPROMETIDAS POR LA INSTITUCIÓN.

Coordinación de Proyectos Estratégicos

EVALUACIÓN DE CUMPLIMIENTO DE METAS PERÍODO ENERO - DICIEMBRE 2019

No. de Ind.	DEFINICIÓN DEL INDICADOR		META		VARIACIÓN		EXPLICACIÓN DE VARIACIONES
			ORIGINAL (1)	ALCANZADO (2)	ABSOLUTA (2) - (1)	% (2/1) X 100	
13	INDICADOR	Porcentaje de espacios académicos ocupados FÓRMULA: VARIABLE1 / VARIABLE2 X 100	0.0	0.0	0.0	0.0	CAUSA DE LAS VARIACIONES EN LOS RESULTADOS OBTENIDOS EN EL INDICADOR Y SUS VARIABLES RESPECTO A SU PROGRAMACIÓN ORIGINAL 1/ 4/
	VARIABLE	Número de espacios educativos de posgrado cubiertos (becas o matrícula)			0.0	0.0	RIESGOS PARA LA POBLACIÓN QUE ATIENDE EL PROGRAMA O LA INSTITUCIÓN 2/ 4/
	VARIABLE	Número de espacios educativos de posgrado disponibles en la institución x 100			0.0	0.0	ACCIONES PARA LOGRAR LA REGULARIZACIÓN (VERIFICABLES O AUDITABLES) EN EL CUMPLIMIENTO DE METAS 3/ 4/

1/ CUANDO SE PRESENTE UNA VARIACIÓN SUPERIOR O INFERIOR AL 10 POR CIENTO EN LOS RESULTADOS OBTENIDOS AL PERÍODO EN LA VARIABLE 1 O EN LA VARIABLE 2 RESPECTO A LOS VALORES ORIGINALES COMPROMETIDOS AL PERÍODO EN AMBAS VARIABLES, SE DEBERÁ INCORPORAR EN EL APARTADO DE EXPLICACIONES A LAS CAUSAS DE LAS VARIACIONES EL ANÁLISIS DE LAS VARIABLES COMPROMETIDAS NO SÓLO DEL INDICADOR.

2/ RIESGOS PARA LA POBLACIÓN QUE ATIENDE EL PROGRAMA O LA INSTITUCIÓN DERIVADO DE UNA VARIACIÓN SUPERIOR AL 10% DE LA META COMPROMETIDA O DE CUALQUIERA DE SUS VARIABLES

3/ ACCIONES ESPECÍFICAS A DESARROLLAR POR LA INSTITUCIÓN PARA REGULARIZAR EL CUMPLIMIENTO DE LAS METAS COMPROMETIDAS CUANDO SE PRESENTE UNA VARIACIÓN SUPERIOR AL 10% DE LA META ALCANZADA Y PROGRAMADA, ASÍ COMO RESPECTO A CUALQUIERA DE SUS VARIABLES.

4/ LA EVALUACIÓN MEDIANTE INDICADORES TIENE EL PROPÓSITO DE ANALIZAR EL CUMPLIMIENTO DE CADA UNO DE LOS OBJETIVOS ESTABLECIDOS EN EL PROGRAMA, ES ASÍ QUE LAS EXPLICACIONES O ACCIONES COMPROMETIDAS EN EL APARTADO DE JUSTIFICACIÓN A LAS VARIACIONES, RIESGOS A LA POBLACIÓN O LA INSTITUCIÓN Y MEDIDAS PARA LOGRAR LA REGULARIZACIÓN DE LA META SIEMPRE SE DEBERÁN REFERIR AL OBJETIVO COMPROMETIDO POR EL PROGRAMA. POR EJEMPLO, EN EL CASO DEL INDICADOR "EFICACIA EN EL OTORGAMIENTO DE CONSULTA PROGRAMADA" EL OBJETIVO DEL PROGRAMA ASOCIADO (ver esquema lógico del Pp) ES "ATENCIÓN AMBULATORIA ESPECIALIZADA OTORGADA" Y ES EN EL MISMO CONTEXTO DE LA ATENCIÓN AMBULATORIA QUE SE DEBERÁN VALORAR LAS CAUSAS, RIESGOS Y MEDIDAS DE CORRECCIÓN.

ES INDISPENSABLE QUE EN TODOS LOS CASOS QUE CORRESPONDA SE ANOTEN LAS MEDIDAS CORRECTIVAS COMPROMETIDAS POR LA INSTITUCIÓN.

Coordinación de Proyectos Estratégicos

EVALUACIÓN DE CUMPLIMIENTO DE METAS PERÍODO ENERO - DICIEMBRE 2019

No. de Ind.	DEFINICION DEL INDICADOR		META		VARIACIÓN		EXPLICACIÓN DE VARIACIONES
			ORIGINAL (1)	ALCANZADO (2)	ABSOLUTA (2) - (1)	% (2/1) X 100	
14	INDICADOR	Porcentaje de postulantes aceptados FÓRMULA: VARIABLE1 / VARIABLE2 X 100	0.0	0.0	0.0	0.0	CAUSA DE LAS VARIACIONES EN LOS RESULTADOS OBTENIDOS EN EL INDICADOR Y SUS VARIABLES RESPECTO A SU PROGRAMACIÓN ORIGINAL 1/ 4/
	VARIABLE	Número de candidatos seleccionados por la institución para realizar estudios de posgrado			0.0	0.0	RIESGOS PARA LA POBLACIÓN QUE ATIENDE EL PROGRAMA O LA INSTITUCIÓN 2/ 4/
	VARIABLE	Total de aspirantes que se presentaron a la institución para realizar estudios de posgrado x 100			0.0	0.0	ACCIONES PARA LOGRAR LA REGULARIZACIÓN (VERIFICABLES O AUDITABLES) EN EL CUMPLIMIENTO DE METAS 3/ 4/


1/ CUANDO SE PRESENTE UNA VARIACIÓN SUPERIOR O INFERIOR AL 10 POR CIENTO EN LOS RESULTADOS OBTENIDOS AL PERÍODO EN LA VARIABLE 1 O EN LA VARIABLE 2 RESPECTO A LOS VALORES ORIGINALES COMPROMETIDOS AL PERÍODO EN AMBAS VARIABLES, SE DEBERÁ INCORPORAR EN EL APARTADO DE EXPLICACIONES A LAS CAUSAS DE LAS VARIACIONES EL ANÁLISIS DE LAS VARIABLES COMPROMETIDAS NO SÓLO DEL INDICADOR.

2/ RIESGOS PARA LA POBLACIÓN QUE ATIENDE EL PROGRAMA O LA INSTITUCIÓN DERIVADO DE UNA VARIACIÓN SUPERIOR AL 10% DE LA META COMPROMETIDA O DE CUALQUIERA DE SUS VARIABLES

3/ ACCIONES ESPECÍFICAS A DESARROLLAR POR LA INSTITUCIÓN PARA REGULARIZAR EL CUMPLIMIENTO DE LAS METAS COMPROMETIDAS CUANDO SE PRESENTE UNA VARIACIÓN SUPERIOR AL 10% DE LA META ALCANZADA Y PROGRAMADA, ASÍ COMO RESPECTO A CUALQUIERA DE SUS VARIABLES.

4/ LA EVALUACIÓN MEDIANTE INDICADORES TIENE EL PROPÓSITO DE ANALIZAR EL CUMPLIMIENTO DE CADA UNO DE LOS OBJETIVOS ESTABLECIDOS EN EL PROGRAMA, ES ASÍ QUE LAS EXPLICACIONES O ACCIONES COMPROMETIDAS EN EL APARTADO DE JUSTIFICACIÓN A LAS VARIACIONES, RIESGOS A LA POBLACIÓN O LA INSTITUCIÓN Y MEDIDAS PARA LOGRAR LA REGULARIZACIÓN DE LA META SIEMPRE SE DEBERÁN REFERIR AL OBJETIVO COMPROMETIDO POR EL PROGRAMA. POR EJEMPLO, EN EL CASO DEL INDICADOR "EFICACIA EN EL OTORGAMIENTO DE CONSULTA PROGRAMADA" EL OBJETIVO DEL PROGRAMA ASOCIADO (ver esquema lógico del Pp) ES "ATENCIÓN AMBULATORIA ESPECIALIZADA OTORGADA" Y ES EN EL MISMO CONTEXTO DE LA ATENCIÓN AMBULATORIA QUE SE DEBERÁN VALORAR LAS CAUSAS, RIESGOS Y MEDIDAS DE CORRECCIÓN.

ES INDISPENSABLE QUE EN TODOS LOS CASOS QUE CORRESPONDA SE ANOTEN LAS MEDIDAS CORRECTIVAS COMPROMETIDAS POR LA INSTITUCIÓN.



EVALUACIÓN DE CUMPLIMIENTO DE METAS PERÍODO ENERO - DICIEMBRE 2019

No. de Ind.	DEFINICION DEL INDICADOR		META		VARIACION		EXPLICACIÓN DE VARIACIONES
			ORIGINAL (1)	ALCANZADO (2)	ABSOLUTA (2) - (1)	% (2/1) X 100	
15	INDICADOR	Eficacia en la captación de participantes a cursos de educación continua FÓRMULA: VARIABLE1 / VARIABLE2 X 100	90.9	105.6	14.7	116.2	CAUSA DE LAS VARIACIONES EN LOS RESULTADOS OBTENIDOS EN EL INDICADOR Y SUS VARIABLES RESPECTO A SU PROGRAMACIÓN ORIGINAL 1/ 4/ El indicador al final del periodo se reporta con un cumplimiento de 116.2% colocándolo en semáforo rojo. La variación absoluta es de 14.7%. La variación en el cumplimiento del indicador tiene como origen dos elementos: por un lado la sobredemanda de cursos durante el año, lo que redundó en un mayor número de cursos realizados, con un mayor número de profesionales inscritos, por encima de lo proyectado. 2. La proyección de participantes se da a partir del historico alcanzado a lo largo de los últimos años, sin embargo, ante el cada vez mejor posicionamiento del instituto entre las diversas instituciones del medio redunda en que exista un mayor registro de interesados en los cursos, sin que el total de estos efectivamente al final del periodo completen su inscripción.
	VARIABLE	Número de profesionales de la salud efectivamente inscritos a los cursos de educación continua realizados por la institución durante el periodo reportado	4,462	5,185	723.0	116.2	RIESGOS PARA LA POBLACIÓN QUE ATIENDE EL PROGRAMA O LA INSTITUCIÓN 2/ 4/ A pesar del incremento en la inscripción de profesionales a los cursos, se logró la impartición de los cursos satisfactoriamente y por tal razón se obtiene un alto grado de percepción de la calidad
	VARIABLE	Número de profesionales de la salud que se proyectó asistirían a los cursos de educación continua que se realizaron durante el periodo reportado X 100	4,908	4,908	0.0	100.0	ACCIONES PARA LOGRAR LA REGULARIZACIÓN (VERIFICABLES O AUDITABLES) EN EL CUMPLIMIENTO DE METAS 3/ 4/ Analizar la planeación o reprogramar de acuerdo a las condiciones identificadas para 2020

1/ CUANDO SE PRESENTE UNA VARIACIÓN SUPERIOR O INFERIOR AL 10 POR CIENTO EN LOS RESULTADOS OBTENIDOS AL PERÍODO EN LA VARIABLE 1 O EN LA VARIABLE 2 RESPECTO A LOS VALORES ORIGINALES COMPROMETIDOS AL PERÍODO EN AMBAS VARIABLES, SE DEBERÁ INCORPORAR EN EL APARTADO DE EXPLICACIONES A LAS CAUSAS DE LAS VARIACIONES EL ANÁLISIS DE LAS VARIABLES COMPROMETIDAS NO SÓLO DEL INDICADOR.

2/ RIESGOS PARA LA POBLACIÓN QUE ATIENDE EL PROGRAMA O LA INSTITUCIÓN DERIVADO DE UNA VARIACIÓN SUPERIOR AL 10% DE LA META COMPROMETIDA O DE CUALQUIERA DE SUS VARIABLES

3/ ACCIONES ESPECÍFICAS A DESARROLLAR POR LA INSTITUCIÓN PARA REGULARIZAR EL CUMPLIMIENTO DE LAS METAS COMPROMETIDAS CUANDO SE PRESENTE UNA VARIACIÓN SUPERIOR AL 10% DE LA META ALCANZADA Y PROGRAMADA, ASÍ COMO RESPECTO A CUALQUIERA DE SUS VARIABLES.

4/ LA EVALUACIÓN MEDIANTE INDICADORES TIENE EL PROPÓSITO DE ANALIZAR EL CUMPLIMIENTO DE CADA UNO DE LOS OBJETIVOS ESTABLECIDOS EN EL PROGRAMA, ES ASÍ QUE LAS EXPLICACIONES O ACCIONES COMPROMETIDAS EN EL APARTADO DE JUSTIFICACIÓN A LAS VARIACIONES, RIESGOS A LA POBLACIÓN O LA INSTITUCIÓN Y MEDIDAS PARA LOGRAR LA REGULARIZACIÓN DE LA META SIEMPRE SE DEBERÁN REFERIR AL OBJETIVO COMPROMETIDO POR EL PROGRAMA. POR EJEMPLO, EN EL CASO DEL INDICADOR "EFICACIA EN EL OTORGAMIENTO DE CONSULTA PROGRAMADA" EL OBJETIVO DEL PROGRAMA ASOCIADO (ver esquema lógico del Pp) ES "ATENCIÓN AMBULATORIA ESPECIALIZADA OTORGADA" Y ES EN EL MISMO CONTEXTO DE LA ATENCIÓN AMBULATORIA QUE SE DEBERÁN VALORAR LAS CAUSAS, RIESGOS Y MEDIDAS DE CORRECCIÓN.

ES INDISPENSABLE QUE EN TODOS LOS CASOS QUE CORRESPONDA SE ANOTEN LAS MEDIDAS CORRECTIVAS COMPROMETIDAS POR LA INSTITUCIÓN.

COORDINÓ



Lic. Jesús Omar Castillo Hernández
Subdirector de Planeación y Vinculación

TITULAR DE PLANEACIÓN (NOMBRE Y FIRMA)

AUTORIZÓ



Dr. Arturo Avila Avila
Director de Enseñanza y Divulgación

TITULAR DE ÁREA SUSTANTIVA (NOMBRE Y FIRMA)

NOTA: FAVOR DE ENVIAR ESTE FORMATO EN EXCEL Y ESCANEADO AL MOMENTO DE SU ENTREGA A LA CCINSHAE Y
RUBRICAR CADA UNA DE LAS HOJAS

Clave entidad/unidad: NCE

Entidad/unidad: INSTITUTO NACIONAL DE GERIATRÍA

CAPACITACIÓN ADMINISTRATIVA-GERENCIAL

No. de Ind.	DEFINICION DEL INDICADOR		META		VARIACIÓN		EXPLICACIÓN DE VARIACIONES
			ORIGINAL (1)	ALCANZADO (2)	ABSOLUTA (2) - (1)	% (2/1) X 100	
1	INDICADOR	Porcentaje de servidores públicos capacitados FÓRMULA: VARIABLE1 / VARIABLE2 X 100	100.0	91.2	-8.8	91.2	CAUSA DE LAS VARIACIONES EN LOS RESULTADOS OBTENIDOS EN EL INDICADOR Y SUS VARIABLES RESPECTO A SU PROGRAMACIÓN ORIGINAL 1/ 4/ El indicador al final del periodo se reporta con un cumplimiento de 91.2% colocándolo en semáforo amarillo. La variación absoluta es del 8.8% derivado de la asistencia y permanencia del personal del instituto por vacaciones, comisiones y actividades extramuros.
	VARIABLE	Número de servidores públicos capacitados	68	62	-6.0	91.2	RIESGOS PARA LA POBLACIÓN QUE ATIENDE EL PROGRAMA O LA INSTITUCIÓN ASOCIADOS A LA VARIACIÓN 2/ 4/ Servidores públicos sin alcanzar una capacitación administrativa gerencial que no tenga las competencias de los temas programados.
	VARIABLE	Número total de servidores públicos programados para capacitarse en el periodo	68	68	0.0	100.0	ACCIONES PARA LOGRAR LA REGULARIZACIÓN (VERIFICABLES O AUDITABLES) EN EL CUMPLIMIENTO DE METAS 3/ 4/ Se ampliarán fechas para contar con distintas opciones y que no se interpongan vacaciones, comisiones o actividades extramuros.

1/ CUANDO SE PRESENTE UNA VARIACIÓN SUPERIOR O INFERIOR AL 10 POR CIENTO EN LOS RESULTADOS OBTENIDOS AL PERÍODO EN LA VARIABLE 1 O EN LA VARIABLE 2 RESPECTO A LOS VALORES ORIGINALES COMPROMETIDOS AL PERÍODO EN AMBAS VARIABLES, SE DEBERÁ INCORPORAR EN EL APARTADO DE EXPLICACIONES A LAS CAUSAS DE LAS VARIACIONES EL ANÁLISIS DE LAS VARIABLES COMPROMETIDAS NO SÓLO DEL INDICADOR.

2/ RIESGOS PARA LA POBLACIÓN QUE ATIENDE EL PROGRAMA O LA INSTITUCIÓN DERIVADO DE UNA VARIACIÓN SUPERIOR AL 10% DE LA META COMPROMETIDA O DE CUALQUIERA DE SUS VARIABLES

3/ ACCIONES ESPECÍFICAS A DESARROLLAR POR LA INSTITUCIÓN PARA REGULARIZAR EL CUMPLIMIENTO DE LAS METAS COMPROMETIDAS CUANDO SE PRESENTE UNA VARIACIÓN SUPERIOR AL 10% DE LA META ALCANZADA Y PROGRAMADA, ASÍ COMO RESPECTO A CUALQUIERA DE SUS VARIABLES.

4/ LA EVALUACIÓN MEDIANTE INDICADORES TIENE EL PROPÓSITO DE ANALIZAR EL CUMPLIMIENTO DE CADA UNO DE LOS OBJETIVOS ESTABLECIDOS EN EL PROGRAMA, ES ASÍ QUE LAS EXPLICACIONES O ACCIONES COMPROMETIDAS EN EL APARTADO DE JUSTIFICACIÓN A LAS VARIACIONES, RIESGOS A LA POBLACIÓN O LA INSTITUCIÓN Y MEDIDAS PARA LOGRAR LA REGULARIZACIÓN DE LA META SIEMPRE SE DEBERÁN REFERIR AL OBJETIVO COMPROMETIDO POR EL PROGRAMA. POR EJEMPLO, EN EL CASO DEL INDICADOR "EFICACIA EN EL OTORGAMIENTO DE CONSULTA PROGRAMADA" EL OBJETIVO DEL PROGRAMA ASOCIADO (ver esquema lógico del Pp) ES "ATENCIÓN AMBULATORIA ESPECIALIZADA OTORGADA" Y ES EN EL MISMO CONTEXTO DE LA ATENCIÓN AMBULATORIA QUE SE DEBERÁN VALORAR LAS CAUSAS, RIESGOS Y MEDIDAS DE CORRECCIÓN

ES INDISPENSABLE QUE EN TODOS LOS CASOS QUE CORRESPONDA SE ANOTEN LAS MEDIDAS CORRECTIVAS COMPROMETIDAS POR LA INSTITUCIÓN.

No. de Ind.	DEFINICION DEL INDICADOR		META		VARIACION		EXPLICACIÓN DE VARIACIONES
			ORIGINAL	ALCANZADO	ABSOLUTA	%	
			(1)	(2)	(2) - (1)	(2/1) X 100	
2	INDICADOR	Porcentaje de servidores públicos que concluyen cursos de capacitación administrativa-gerencial FÓRMULA: VARIABLE1 / VARIABLE2 X 100	100.0	91.2	-8.8	91.2	CAUSA DE LAS VARIACIONES EN LOS RESULTADOS OBTENIDOS EN EL INDICADOR Y SUS VARIABLES RESPECTO A SU PROGRAMACIÓN ORIGINAL 1/ 4/ El indicador al final del periodo se reporta con un cumplimiento de 91.2% colocándolo en semáforo amarillo. La variación absoluta es del 8.8% derivado de la asistencia y permanencia del personal del instituto por vacaciones, comisiones y actividades extramuros.
	VARIABLE	Número de servidores públicos que adquieren mayores conocimientos a través de capacitación administrativa-gerencial	68	62	-6.0	91.2	RIESGOS PARA LA POBLACIÓN QUE ATIENDE EL PROGRAMA O LA INSTITUCIÓN ASOCIADOS A LA VARIACIÓN 2/ 4/ Servidores públicos sin alcanzar una capacitación administrativa gerencial sin las competencias de los temas programados.
	VARIABLE	Número de servidores públicos inscritos en acciones de capacitación administrativa-gerencial	68	68	0.0	100.0	ACCIONES PARA LOGRAR LA REGULARIZACIÓN (VERIFICABLES O AUDITABLES) EN EL CUMPLIMIENTO DE METAS 3/ 4/ Se ampliarán fechas para contar con distintas opciones y que no se interpongan vacaciones, comisiones o actividades extramuros.

1/ CUANDO SE PRESENTE UNA VARIACIÓN SUPERIOR O INFERIOR AL 10 POR CIENTO EN LOS RESULTADOS OBTENIDOS AL PERÍODO EN LA VARIABLE 1 O EN LA VARIABLE 2 RESPECTO A LOS VALORES ORIGINALES COMPROMETIDOS AL PERÍODO EN AMBAS VARIABLES, SE DEBERÁ INCORPORAR EN EL APARTADO DE EXPLICACIONES A LAS CAUSAS DE LAS VARIACIONES EL ANÁLISIS DE LAS VARIABLES COMPROMETIDAS NO SÓLO DEL INDICADOR.

2/ RIESGOS PARA LA POBLACIÓN QUE ATIENDE EL PROGRAMA O LA INSTITUCIÓN DERIVADO DE UNA VARIACIÓN SUPERIOR AL 10% DE LA META COMPROMETIDA O DE CUALQUIERA DE SUS VARIABLES

3/ ACCIONES ESPECÍFICAS A DESARROLLAR POR LA INSTITUCIÓN PARA REGULARIZAR EL CUMPLIMIENTO DE LAS METAS COMPROMETIDAS CUANDO SE PRESENTE UNA VARIACIÓN SUPERIOR AL 10% DE LA META ALCANZADA Y PROGRAMADA, ASÍ COMO RESPECTO A CUALQUIERA DE SUS VARIABLES.

4/ LA EVALUACIÓN MEDIANTE INDICADORES TIENE EL PROPÓSITO DE ANALIZAR EL CUMPLIMIENTO DE CADA UNO DE LOS OBJETIVOS ESTABLECIDOS EN EL PROGRAMA, ES ASÍ QUE LAS EXPLICACIONES O ACCIONES COMPROMETIDAS EN EL APARTADO DE JUSTIFICACIÓN A LAS VARIACIONES, RIESGOS A LA POBLACIÓN O LA INSTITUCIÓN Y MEDIDAS PARA LOGRAR LA REGULARIZACIÓN DE LA META SIEMPRE SE DEBERÁN REFERIR AL OBJETIVO COMPROMETIDO POR EL PROGRAMA. POR EJEMPLO, EN EL CASO DEL INDICADOR "EFICACIA EN EL OTORGAMIENTO DE CONSULTA PROGRAMADA" EL OBJETIVO DEL PROGRAMA ASOCIADO (ver esquema lógico del Pp) ES "ATENCIÓN AMBULATORIA ESPECIALIZADA OTORGADA" Y ES EN EL MISMO CONTEXTO DE LA ATENCIÓN AMBULATORIA QUE SE DEBERÁN VALORAR LAS CAUSAS, RIESGOS Y MEDIDAS DE CORRECCIÓN

ES INDISPENSABLE QUE EN TODOS LOS CASOS QUE CORRESPONDA SE ANOTEN LAS MEDIDAS CORRECTIVAS COMPROMETIDAS POR LA INSTITUCIÓN.




No. de Ind.	DEFINICIÓN DEL INDICADOR		META		VARIACIÓN		EXPLICACIÓN DE VARIACIONES
			ORIGINAL (1)	ALCANZADO (2)	ABSOLUTA (2) - (1)	% (2/1) X 100	
3	INDICADOR	<p>Porcentaje de Eventos de Capacitación realizados satisfactoriamente en materia administrativa-gerencial</p> <p>FÓRMULA: VARIABLE1 / VARIABLE2 X 100</p>	100.0	100.0	0.0	100.0	<p>CAUSA DE LAS VARIACIONES EN LOS RESULTADOS OBTENIDOS EN EL INDICADOR Y SUS VARIABLES RESPECTO A SU PROGRAMACIÓN ORIGINAL 1/ 4/</p> <p>El indicador al final del periodo se reporta con un cumplimiento de 100% colocándolo en semáforo verde, en virtud de que se obtuvo un cumplimiento satisfactorio en las actividades desarrolladas de acuerdo con lo programado.</p>
	VARIABLE	<p>Número de Eventos de Capacitación en materia administrativa-gerencial realizados satisfactoriamente</p>	1	1	0.0	100.0	<p>RIESGOS PARA LA POBLACIÓN QUE ATIENDE EL PROGRAMA O LA INSTITUCIÓN 2/ 4/</p>
	VARIABLE	<p>Número total de Eventos de Capacitación en materia administrativa-gerencial realizados en el periodo de evaluación</p>	1	1	0.0	100.0	<p>ACCIONES PARA LOGRAR LA REGULARIZACIÓN (VERIFICABLES O AUDITABLES) EN EL CUMPLIMIENTO DE METAS 3/ 4/</p>

1/ CUANDO SE PRESENTE UNA VARIACIÓN SUPERIOR O INFERIOR AL 10 POR CIENTO EN LOS RESULTADOS OBTENIDOS AL PERÍODO EN LA VARIABLE 1 O EN LA VARIABLE 2 RESPECTO A LOS VALORES ORIGINALES COMPROMETIDOS AL PERÍODO EN AMBAS VARIABLES, SE DEBERÁ INCORPORAR EN EL APARTADO DE EXPLICACIONES A LAS CAUSAS DE LAS VARIACIONES EL ANÁLISIS DE LAS VARIABLES COMPROMETIDAS NO SÓLO DEL INDICADOR.

2/ RIESGOS PARA LA POBLACIÓN QUE ATIENDE EL PROGRAMA O LA INSTITUCIÓN DERIVADO DE UNA VARIACIÓN SUPERIOR AL 10% DE LA META COMPROMETIDA O DE CUALQUIERA DE SUS VARIABLES

3/ ACCIONES ESPECÍFICAS A DESARROLLAR POR LA INSTITUCIÓN PARA REGULARIZAR EL CUMPLIMIENTO DE LAS METAS COMPROMETIDAS CUANDO SE PRESENTE UNA VARIACIÓN SUPERIOR AL 10% DE LA META ALCANZADA Y PROGRAMADA, ASÍ COMO RESPECTO A CUALQUIERA DE SUS VARIABLES.

4/ LA EVALUACIÓN MEDIANTE INDICADORES TIENE EL PROPÓSITO DE ANALIZAR EL CUMPLIMIENTO DE CADA UNO DE LOS OBJETIVOS ESTABLECIDOS EN EL PROGRAMA, ES ASÍ QUE LAS EXPLICACIONES O ACCIONES COMPROMETIDAS EN EL APARTADO DE JUSTIFICACIÓN A LAS VARIACIONES, RIESGOS A LA POBLACIÓN O LA INSTITUCIÓN Y MEDIDAS PARA LOGRAR LA REGULARIZACIÓN DE LA META SIEMPRE SE DEBERÁN REFERIR AL OBJETIVO COMPROMETIDO POR EL PROGRAMA. POR EJEMPLO, EN EL CASO DEL INDICADOR "EFICACIA EN EL OTORGAMIENTO DE CONSULTA PROGRAMADA" EL OBJETIVO DEL PROGRAMA ASOCIADO (ver esquema lógico del Pp) ES "ATENCIÓN AMBULATORIA ESPECIALIZADA OTORGADA" Y ES EN EL MISMO CONTEXTO DE LA ATENCIÓN AMBULATORIA QUE SE DEBERÁN VALORAR LAS CAUSAS, RIESGOS Y MEDIDAS DE CORRECCIÓN

ES INDISPENSABLE QUE EN TODOS LOS CASOS QUE CORRESPONDA SE ANOTEN LAS MEDIDAS CORRECTIVAS COMPROMETIDAS POR LA INSTITUCIÓN.

No. de Ind.	DEFINICION DEL INDICADOR	META		VARIACION		EXPLICACIÓN DE VARIACIONES
		ORIGINAL (1)	ALCANZADO (2)	ABSOLUTA (2) - (1)	% (2/1) X 100	
4	INDICADOR Porcentaje del presupuesto destinado a capacitación administrativa-gerencial respecto al total ejercido por la institución FÓRMULA: VARIABLE1 / VARIABLE2 X 100	0.0	0.0	0.0	0.0	CAUSA DE LAS VARIACIONES EN LOS RESULTADOS OBTENIDOS EN EL INDICADOR Y SUS VARIABLES RESPECTO A SU PROGRAMACIÓN
	VARIABLE Presupuesto institucional destinado a capacitación administrativa-gerencial	0		0.0	0.0	RIESGOS PARA LA POBLACIÓN QUE ATIENDE EL PROGRAMA O LA INSTITUCIÓN 2/ 4/
	VARIABLE Presupuesto institucional total ejercido	112,732,184	112,578,130	-154,053.8	99.9	ACCIONES PARA LOGRAR LA REGULARIZACIÓN (VERIFICABLES O AUDITABLES) EN EL CUMPLIMIENTO DE METAS 3/ 4/


1/ CUANDO SE PRESENTE UNA VARIACIÓN SUPERIOR O INFERIOR AL 10 POR CIENTO EN LOS RESULTADOS OBTENIDOS AL PERÍODO EN LA VARIABLE 1 O EN LA VARIABLE 2 RESPECTO A LOS VALORES ORIGINALES COMPROMETIDOS AL PERÍODO EN AMBAS VARIABLES, SE DEBERÁ INCORPORAR EN EL APARTADO DE EXPLICACIONES A LAS CAUSAS DE LAS VARIACIONES EL ANÁLISIS DE LAS VARIABLES COMPROMETIDAS NO SÓLO DEL INDICADOR.

2/ RIESGOS PARA LA POBLACIÓN QUE ATIENDE EL PROGRAMA O LA INSTITUCIÓN DERIVADO DE UNA VARIACIÓN SUPERIOR AL 10% DE LA META COMPROMETIDA O DE CUALQUIERA DE SUS VARIABLES

3/ ACCIONES ESPECÍFICAS A DESARROLLAR POR LA INSTITUCIÓN PARA REGULARIZAR EL CUMPLIMIENTO DE LAS METAS COMPROMETIDAS CUANDO SE PRESENTE UNA VARIACIÓN SUPERIOR AL 10% DE LA META ALCANZADA Y PROGRAMADA, ASÍ COMO RESPECTO A CUALQUIERA DE SUS VARIABLES.

4/ LA EVALUACIÓN MEDIANTE INDICADORES TIENE EL PROPÓSITO DE ANALIZAR EL CUMPLIMIENTO DE CADA UNO DE LOS OBJETIVOS ESTABLECIDOS EN EL PROGRAMA, ES ASÍ QUE LAS EXPLICACIONES O ACCIONES COMPROMETIDAS EN EL APARTADO DE JUSTIFICACIÓN A LAS VARIACIONES, RIESGOS A LA POBLACIÓN O LA INSTITUCIÓN Y MEDIDAS PARA LOGRAR LA REGULARIZACIÓN DE LA META SIEMPRE SE DEBERÁN REFERIR AL OBJETIVO COMPROMETIDO POR EL PROGRAMA. POR EJEMPLO, EN EL CASO DEL INDICADOR "EFICACIA EN EL OTORGAMIENTO DE CONSULTA PROGRAMADA" EL OBJETIVO DEL PROGRAMA ASOCIADO (ver esquema lógico del Pp) ES "ATENCIÓN AMBULATORIA ESPECIALIZADA OTORGADA" Y ES EN EL MISMO CONTEXTO DE LA ATENCIÓN AMBULATORIA QUE SE DEBERÁN VALORAR LAS CAUSAS, RIESGOS Y MEDIDAS DE CORRECCIÓN

ES INDISPENSABLE QUE EN TODOS LOS CASOS QUE CORRESPONDA SE ANOTEN LAS MEDIDAS CORRECTIVAS COMPROMETIDAS POR LA INSTITUCIÓN.



No. de Ind.	DEFINICIÓN DEL INDICADOR	META		VARIACIÓN		EXPLICACIÓN DE VARIACIONES
		ORIGINAL (1)	ALCANZADO (2)	ABSOLUTA (2) - (1)	% (2/1) X 100	
5	<p>INDICADOR</p> <p>Porcentaje de temas identificados en materia administrativa-gerencial que se integran al Programa Anual de Capacitación</p> <p>FÓRMULA: VARIABLE1 / VARIABLE2 X 100</p>	100.0	100.0	0.0	100.0	<p>CAUSA DE LAS VARIACIONES EN LOS RESULTADOS OBTENIDOS EN EL INDICADOR Y SUS VARIABLES RESPECTO A SU PROGRAMACIÓN</p> <p>El indicador al final del periodo se reporta con un cumplimiento de 100% colocándolo en semáforo verde, en virtud de que se obtuvo un cumplimiento satisfactorio de los temas programados de acuerdo las necesidades detectadas.</p>
	<p>VARIABLE</p> <p>Número de temas en materia administrativa-gerencial incluidos en el Programa Anual de Capacitación</p>	1	1	0.0	100.0	<p>RIESGOS PARA LA POBLACIÓN QUE ATIENDE EL PROGRAMA O LA INSTITUCIÓN 2/ 4/</p>
	<p>VARIABLE</p> <p>Número de temas detectados en administrativa-gerencial que se apegan a las funciones de los servidores públicos</p>	1	1	0.0	100.0	<p>ACCIONES PARA LOGRAR LA REGULARIZACIÓN (VERIFICABLES O AUDITALES) EN EL CUMPLIMIENTO DE METAS 3/ 4/</p>

1/ CUANDO SE PRESENTE UNA VARIACIÓN SUPERIOR O INFERIOR AL 10 POR CIENTO EN LOS RESULTADOS OBTENIDOS AL PERÍODO EN LA VARIABLE 1 O EN LA VARIABLE 2 RESPECTO A LOS VALORES ORIGINALES COMPROMETIDOS AL PERÍODO EN AMBAS VARIABLES, SE DEBERÁ INCORPORAR EN EL APARTADO DE EXPLICACIONES A LAS CAUSAS DE LAS VARIACIONES EL ANÁLISIS DE LAS VARIABLES COMPROMETIDAS NO SÓLO DEL INDICADOR.

2/ RIESGOS PARA LA POBLACIÓN QUE ATIENDE EL PROGRAMA O LA INSTITUCIÓN DERIVADO DE UNA VARIACIÓN SUPERIOR AL 10% DE LA META COMPROMETIDA O DE CUALQUIERA DE SUS VARIABLES

3/ ACCIONES ESPECÍFICAS A DESARROLLAR POR LA INSTITUCIÓN PARA REGULARIZAR EL CUMPLIMIENTO DE LAS METAS COMPROMETIDAS CUANDO SE PRESENTE UNA VARIACIÓN SUPERIOR AL 10% DE LA META ALCANZADA Y PROGRAMADA, ASÍ COMO RESPECTO A CUALQUIERA DE SUS VARIABLES.

4/ LA EVALUACIÓN MEDIANTE INDICADORES TIENE EL PROPÓSITO DE ANALIZAR EL CUMPLIMIENTO DE CADA UNO DE LOS OBJETIVOS ESTABLECIDOS EN EL PROGRAMA, ES ASÍ QUE LAS EXPLICACIONES O ACCIONES COMPROMETIDAS EN EL APARTADO DE JUSTIFICACIÓN A LAS VARIACIONES, RIESGOS A LA POBLACIÓN O LA INSTITUCIÓN Y MEDIDAS PARA LOGRAR LA REGULARIZACIÓN DE LA META SIEMPRE SE DEBERÁN REFERIR AL OBJETIVO COMPROMETIDO POR EL PROGRAMA. POR EJEMPLO, EN EL CASO DEL INDICADOR "EFICACIA EN EL OTORGAMIENTO DE CONSULTA PROGRAMADA" EL OBJETIVO DEL PROGRAMA ASOCIADO (ver esquema lógico del Pp) ES "ATENCIÓN AMBULATORIA ESPECIALIZADA OTORGADA" Y ES EN EL MISMO CONTEXTO DE LA ATENCIÓN AMBULATORIA QUE SE DEBERÁN VALORAR LAS CAUSAS, RIESGOS Y MEDIDAS DE CORRECCIÓN ES INDISPENSABLE QUE EN TODOS LOS CASOS QUE CORRESPONDA SE ANOTEN LAS MEDIDAS CORRECTIVAS COMPROMETIDAS POR LA INSTITUCIÓN.

No. de Ind.	DEFINICION DEL INDICADOR	META		VARIACIÓN		EXPLICACIÓN DE VARIACIONES
		ORIGINAL (1)	ALCANZADO (2)	ABSOLUTA (2) - (1)	% (2/1) X 100	
6	INDICADOR Porcentaje de temas en materia administrativa-gerencial contratados en el Programa Anual de Capacitación (PAC) FÓRMULA: VARIABLE1 / VARIABLE2 X 100	0.0	0.0	0.0	0.0	CAUSA DE LAS VARIACIONES EN LOS RESULTADOS OBTENIDOS EN EL INDICADOR Y SUS VARIABLES RESPECTO A SU PROGRAMACIÓN
	VARIABLE 1 Número de temas en materia administrativa-gerencial contratados incluidos en el PAC			0.0	0.0	RIESGOS PARA LA POBLACIÓN QUE ATIENDE EL PROGRAMA O LA INSTITUCIÓN 2/ 4/
	VARIABLE 2 Número de temas en materia administrativa-gerencial programados para contratarse que se incluyeron en el PAC			0.0	0.0	ACCIONES PARA LOGRAR LA REGULARIZACIÓN (VERIFICABLES O AUDITABLES) EN EL CUMPLIMIENTO DE METAS 3/ 4/

1/ CUANDO SE PRESENTE UNA VARIACIÓN SUPERIOR O INFERIOR AL 10 POR CIENTO EN LOS RESULTADOS OBTENIDOS AL PERÍODO EN LA VARIABLE 1 O EN LA VARIABLE 2 RESPECTO A LOS VALORES ORIGINALES COMPROMETIDOS AL PERÍODO EN AMBAS VARIABLES, SE DEBERÁ INCORPORAR EN EL APARTADO DE EXPLICACIONES A LAS CAUSAS DE LAS VARIACIONES EL ANÁLISIS DE LAS VARIABLES COMPROMETIDAS NO SÓLO DEL INDICADOR.

2/ RIESGOS PARA LA POBLACIÓN QUE ATIENDE EL PROGRAMA O LA INSTITUCIÓN DERIVADO DE UNA VARIACIÓN SUPERIOR AL 10% DE LA META COMPROMETIDA O DE CUALQUIERA DE SUS VARIABLES

3/ ACCIONES ESPECÍFICAS A DESARROLLAR POR LA INSTITUCIÓN PARA REGULARIZAR EL CUMPLIMIENTO DE LAS METAS COMPROMETIDAS CUANDO SE PRESENTE UNA VARIACIÓN SUPERIOR AL 10% DE LA META ALCANZADA Y PROGRAMADA, ASÍ COMO RESPECTO A CUALQUIERA DE SUS VARIABLES.

4/ LA EVALUACIÓN MEDIANTE INDICADORES TIENE EL PROPÓSITO DE ANALIZAR EL CUMPLIMIENTO DE CADA UNO DE LOS OBJETIVOS ESTABLECIDOS EN EL PROGRAMA, ES ASÍ QUE LAS EXPLICACIONES O ACCIONES COMPROMETIDAS EN EL APARTADO DE JUSTIFICACIÓN A LAS VARIACIONES, RIESGOS A LA POBLACIÓN O LA INSTITUCIÓN Y MEDIDAS PARA LOGRAR LA REGULARIZACIÓN DE LA META SIEMPRE SE DEBERÁN REFERIR AL OBJETIVO COMPROMETIDO POR EL PROGRAMA. POR EJEMPLO, EN EL CASO DEL INDICADOR "EFICACIA EN EL OTORGAMIENTO DE CONSULTA PROGRAMADA" EL OBJETIVO DEL PROGRAMA ASOCIADO (ver esquema lógico del Pp) ES "ATENCIÓN AMBULATORIA ESPECIALIZADA OTORGADA" Y ES EN EL MISMO CONTEXTO DE LA ATENCIÓN AMBULATORIA QUE SE DEBERÁN VALORAR LAS CAUSAS, RIESGOS Y MEDIDAS DE CORRECCIÓN
ES INDISPENSABLE QUE EN TODOS LOS CASOS QUE CORRESPONDA SE ANOTEN LAS MEDIDAS CORRECTIVAS COMPROMETIDAS POR LA INSTITUCIÓN.

